

El Instituto de Estadística de Extremadura, organismo perteneciente a la Junta de Extremadura, publica la información elaborada sobre sociedades mercantiles a partir de los datos proporcionados por el Instituto Nacional de Estadística.

En diciembre se han creado en Extremadura 82 sociedades mercantiles, un 12,8% menos que en el mismo mes de 2018 (4,2% mas a nivel nacional). El capital suscrito y desembolsado por las sociedades mercantiles en Extremadura se cifró en 5,9 millones de euros.

Todas las sociedades mercantiles creadas en este mes se constituyen como sociedades limitadas. En Badajoz se crearon en este mes 59 sociedades y 23 en Cáceres.

El número de sociedades mercantiles que ampliaron capital fue de 35, un 12,9% más en tasa anual (0,5% a nivel nacional). De ellas, 21 se localizaron en Badajoz y 14 en Cáceres.

Las sociedades mercantiles disueltas en Extremadura se cifraron en 41 en este mes, un 6,8 % menos que en diciembre de 2018 (en España un 2,5% mas). El 80,5% de las disoluciones lo hicieron de forma voluntaria.

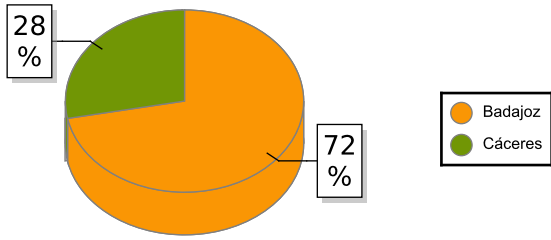
Por actividad económica, el 17,3% de las sociedades mercantiles creadas corresponden a Comercio (en España un 20,4%). En cuanto a las sociedades disueltas, en Construcción y Comercio se registran el 12,5% y 27,5% respectivamente (en España un 16,1% y 23,1% en cada caso).

En el periodo enero-diciembre de 2019 se han constituido 1.136 sociedades mercantiles en Extremadura, un 0,2% menos en tasa anual (-1,2% a nivel nacional). En este mismo periodo se han disuelto 298 sociedades, un 2,3% menos que en 2018 (4% en España).

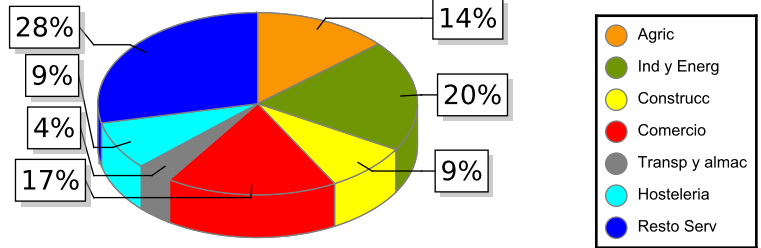
Diciembre	Total	Sociedades mercantiles creadas				Sociedades que amplían capital			
		Número	Tasa var.	Capital	Tasa var.	Número	Tasa var.	Capital	Tasa var.
	España	7.097	4,23 %	544.774	23,68 %	2.467	0,53 %	2.490.106	4,63 %
	Extremadura	82	-12,77 %	5.929	73,97 %	35	12,90 %	33.080	531,78 %
	Badajoz	59	1,72 %	5.625	82,93 %	21	5,00 %	25.807	717,45 %
	Cáceres	23	-36,11 %	304	-8,71 %	14	27,27 %	7.273	249,83 %
	Sociedad Anónima								
	España	36	9,09 %	8.313	-43,29 %	130	-4,41 %	335.427	-57,18 %
	Extremadura	0		0		0	-100,00 %	0	-100,00 %
	Badajoz	0		0		0	-100,00 %	0	-100,00 %
	Cáceres	0		0		0		0	
	Sociedad Limitada								
	España	7.058	4,18 %	536.312	25,95 %	2.336	0,78 %	2.154.149	34,93 %
	Extremadura	82	-12,77 %	5.929	73,97 %	35	16,67 %	33.080	729,90 %
	Badajoz	59	1,72 %	5.625	82,93 %	21	10,53 %	25.807	1.253,28 %
	Cáceres	23	-36,11 %	304	-8,71 %	14	27,27 %	7.273	249,83 %

* El total no incluye las sociedades colectivas y las comanditarias.
El importe de capital en miles de euros

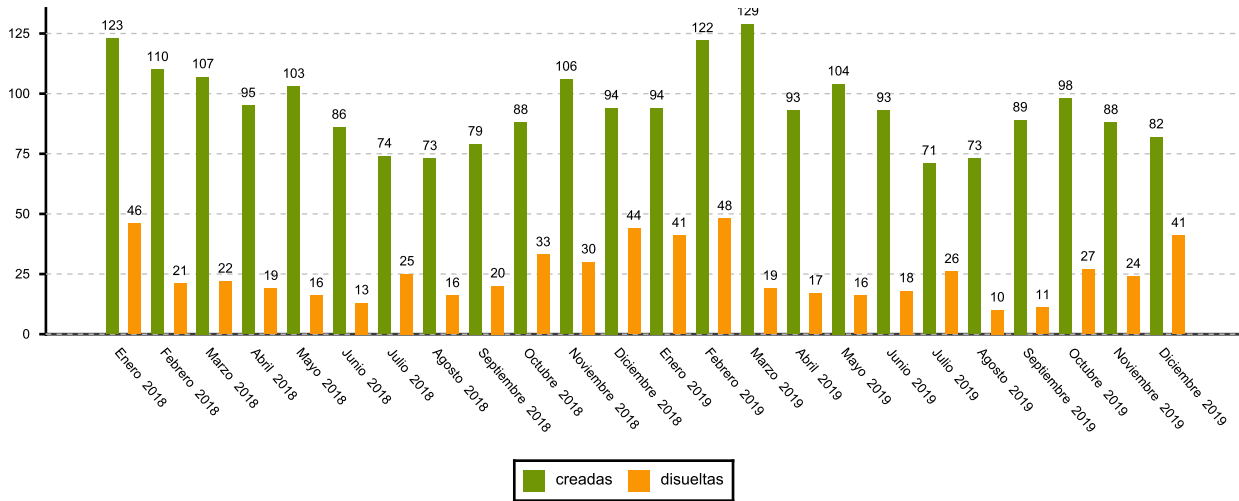
SOCIEDADES CREADAS EN EXTREMADURA



SOCIEDADES MERCANTILES CREADAS POR SECTOR DE ACTIVIDAD



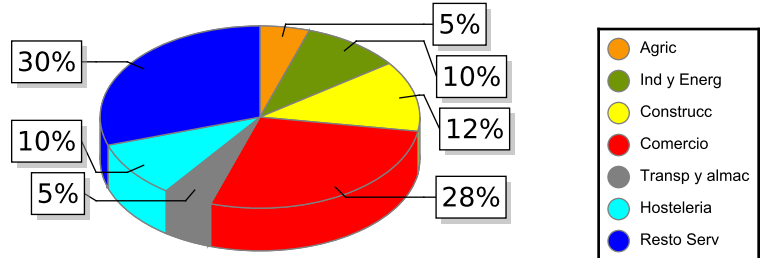
SOCIEDADES MERCANTILES EN EXTREMADURA. EVOLUCIÓN

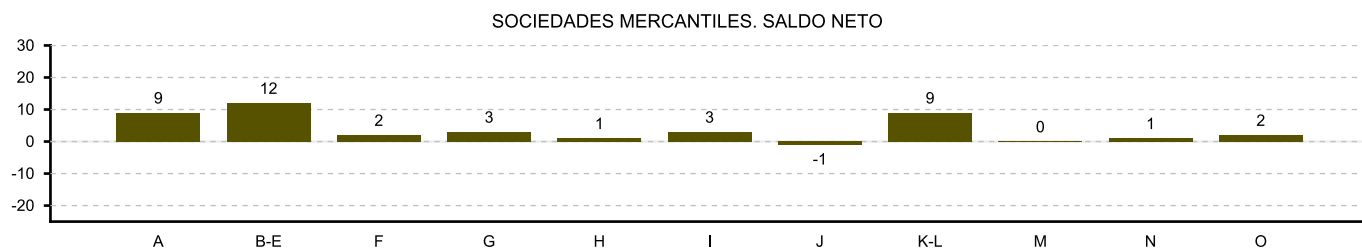


DISUeltas

Diciembre	Número	
	2019	Tasa var.
Total		
NACIONAL	2.713	2,49 %
EXTREMADURA	41	-6,82 %
Badajoz	27	-10,00 %
Cáceres	14	0,00 %
Voluntaria		
NACIONAL	2.214	1,51 %
EXTREMADURA	33	-21,43 %
Badajoz	23	-20,69 %
Cáceres	10	-23,08 %
Fusion		
NACIONAL	326	32,52 %
EXTREMADURA	8	%
Badajoz	4	%
Cáceres	4	%
Otros		
NACIONAL	173	-21,36 %
EXTREMADURA	0	-100,00 %
Badajoz	0	-100,00 %
Cáceres	0	-100,00 %

SOCIEDADES MERCANTILES DISUeltas POR SECTOR DE ACTIVIDAD





A:Agricultura y pesca B-E:Industria y energía F:Construcción G:Comercio H:Transporte y almacenamiento
 I:Hostelería J:Información y comunicaciones K-L:Inmobiliarias, financieras y seguros M:Actividades profesionales
 N:Actividades administrativas y servicios auxiliares O-U:Resto servicios

Fuente: Elaboración propia a partir de los datos del INE