

El Instituto de Estadística de Extremadura, organismo perteneciente a la Junta de Extremadura, publica la información elaborada sobre sociedades mercantiles a partir de los datos proporcionados por el Instituto Nacional de Estadística.

En noviembre se han creado en Extremadura 88 sociedades mercantiles, un 17% menos que en el mismo mes de 2018 (8% menos a nivel nacional). El capital suscrito y desembolsado por las sociedades mercantiles en Extremadura se cifró en 1,5 millones de euros.

Todas las sociedades mercantiles creadas en este mes se constituyen como sociedades limitadas. En Badajoz se crearon en este mes 67 sociedades y 21 en Cáceres.

El número de sociedades mercantiles que ampliaron capital fue de 32, un 6,7% más en tasa anual (-8% a nivel nacional). De ellas, 27 se localizaron en Badajoz y 5 en Cáceres.

Las sociedades mercantiles disueltas en Extremadura se cifraron en 24 en este mes, un 20% menos que en noviembre de 2018 (en España un 0,5% menos). El 91,7% de las disoluciones lo hicieron de forma voluntaria.

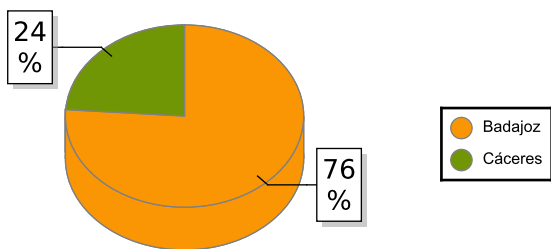
Por actividad económica, el 25,3% de las sociedades mercantiles creadas corresponden a Comercio (en España un 19,1%). En cuanto a las sociedades disueltas, en Construcción y Comercio se registran el 16,7% y 33,3% respectivamente (en España un 17,4% y 21,6% en cada caso).

En el periodo enero-noviembre de 2019 se han constituido 1.054 sociedades mercantiles en Extremadura, un 1% más en tasa anual (-1,7% a nivel nacional). En este mismo periodo se han disuelto 257 sociedades, un 1,5% menos que en 2018 (4,2% en España).

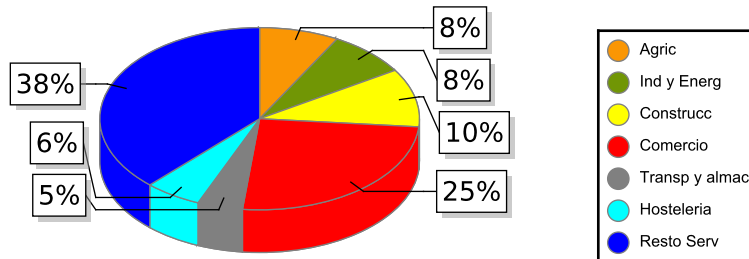
Noviembre	Total	Sociedades mercantiles creadas				Sociedades que amplían capital			
		Número	Tasa var.	Capital	Tasa var.	Número	Tasa var.	Capital	Tasa var.
	España	7.331	-8,01 %	320.648	4,91 %	2.345	-8,00 %	2.306.264	-24,25 %
	Extremadura	88	-16,98 %	1.504	-69,09 %	32	6,67 %	3.593	-73,36 %
	Badajoz	67	1,52 %	1.039	-38,52 %	27	42,11 %	3.178	-33,67 %
	Cáceres	21	-47,50 %	465	-85,36 %	5	-54,55 %	415	-95,23 %
	Sociedad Anónima								
	España	41	28,12 %	13.266	42,94 %	116	-13,43 %	481.358	-40,44 %
	Extremadura	0		0		2	%	100	%
	Badajoz	0		0		2	%	100	%
	Cáceres	0		0		0		0	
	Sociedad Limitada								
	España	7.288	-8,18 %	306.969	3,58 %	2.227	-7,78 %	1.824.899	-18,40 %
	Extremadura	88	-16,98 %	1.504	-69,09 %	30	0,00 %	3.493	-74,10 %
	Badajoz	67	1,52 %	1.039	-38,52 %	25	31,58 %	3.078	-35,75 %
	Cáceres	21	-47,50 %	465	-85,36 %	5	-54,55 %	415	-95,23 %

* El total no incluye las sociedades colectivas y las comanditarias.
El importe de capital en miles de euros

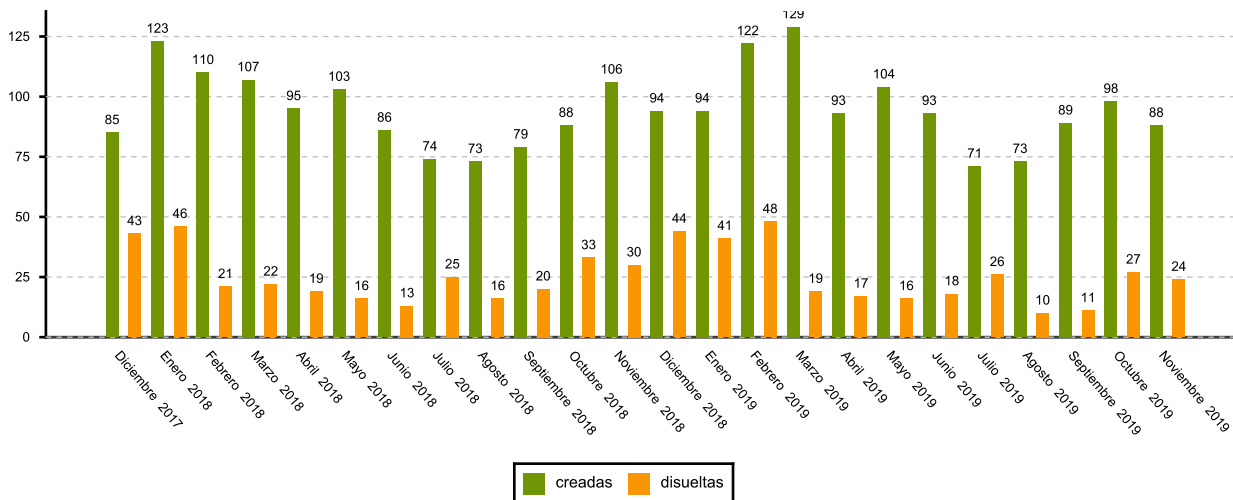
SOCIEDADES CREADAS EN EXTREMADURA



SOCIEDADES MERCANTILES CREADAS POR SECTOR DE ACTIVIDAD



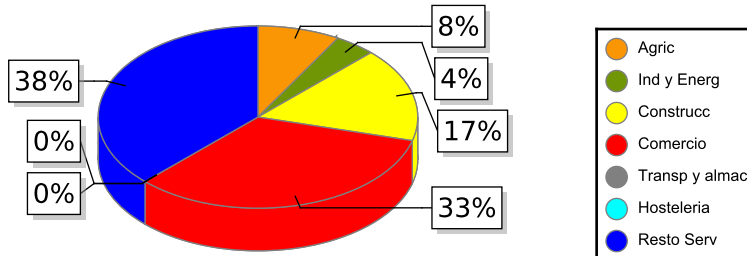
SOCIEDADES MERCANTILES EN EXTREMADURA. EVOLUCIÓN

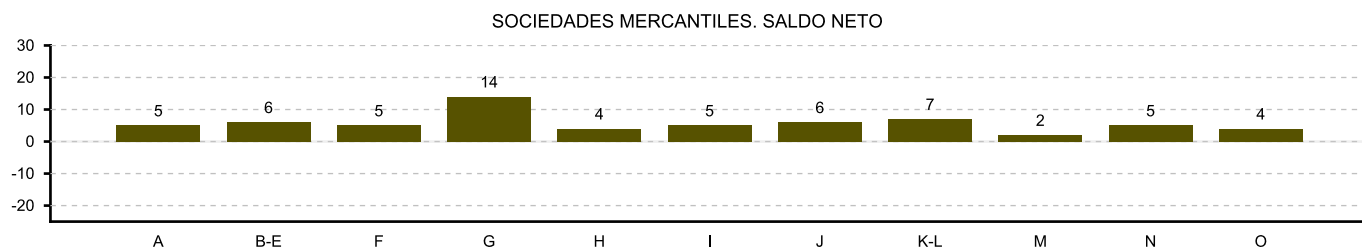


DISUeltas

Noviembre	Número		Tasa var.
	2019		
Total			
NACIONAL	1.982		-0,50 %
EXTREMADURA	24		-20,00 %
Badajoz	13		-48,00 %
Cáceres	11		120,00 %
Voluntaria			
NACIONAL	1.609		4,82 %
EXTREMADURA	22		-8,33 %
Badajoz	12		-40,00 %
Cáceres	10		150,00 %
Fusion			
NACIONAL	154		-25,60 %
EXTREMADURA	0		-100,00 %
Badajoz	0		-100,00 %
Cáceres	0		
Otros			
NACIONAL	219		-12,40 %
EXTREMADURA	2		-60,00 %
Badajoz	1		-75,00 %
Cáceres	1		0,00 %

SOCIEDADES MERCANTILES DISUeltas POR SECTOR DE ACTIVIDAD





A:Agricultura y pesca B-E:Industria y energía F:Construcción G:Comercio H:Transporte y almacenamiento
 I:Hostelería J:Información y comunicaciones K-L:Inmobiliarias, financieras y seguros M:Actividades profesionales
 N:Actividades administrativas y servicios auxiliares O-U:Resto servicios

Fuente: Elaboración propia a partir de los datos del INE