

El Instituto de Estadística de Extremadura, organismo perteneciente a la Junta de Extremadura, publica la información elaborada sobre sociedades mercantiles a partir de los datos proporcionados por el Instituto Nacional de Estadística.

En octubre se han creado en Extremadura 98 sociedades mercantiles, igual que en el mismo mes de 2019 (8% menos a nivel nacional). El capital suscrito y desembolsado por las sociedades mercantiles en Extremadura se cifró en 5,1 millones de euros.

De las sociedades mercantiles creadas en este mes, 97 se constituyen como sociedades limitadas y 1 como sociedad anónima. En Badajoz se crearon en este mes 76 sociedades y 22 en Cáceres.

El número de sociedades mercantiles que ampliaron capital fue de 34, un 19,1% menos en tasa anual (-16,8% a nivel nacional). De ellas, 25 se localizaron en Badajoz y 9 en Cáceres.

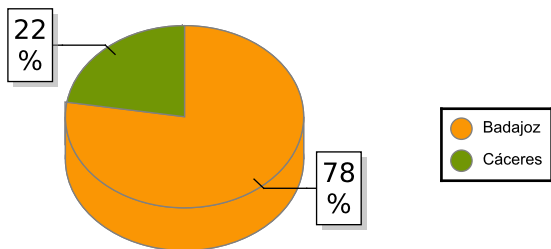
Las sociedades mercantiles disueltas en Extremadura se cifraron en 34 en este mes, un 25,9% más que en octubre de 2019 (en España un 8,8% menos). El 97,1% de las disoluciones lo hicieron de forma voluntaria.

Por actividad económica, el 22,5% de las sociedades mercantiles creadas corresponden a Comercio (en España un 24,3%). En cuanto a las sociedades disueltas, en Comercio y Transporte se registran el 14,7% (en España un 22,1% y 3,1% en cada caso).

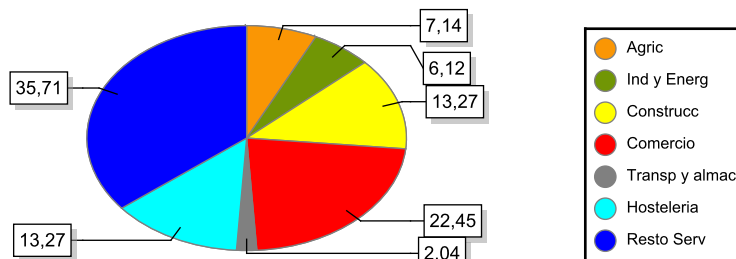
En el periodo enero-octubre de 2020 se han constituido 793 sociedades mercantiles en Extremadura, un 17,9% menos en tasa anual (-19,3% a nivel nacional). En este mismo periodo se han disuelto 211 sociedades, un 9,4% menos que en 2019 (-18,4% en España).

Octubre	Total	Sociedades mercantiles creadas				Sociedades que amplían capital			
		Número	Tasa var.	Capital	Tasa var.	Número	Tasa var.	Capital	Tasa var.
	<i>España</i>	7.391	-7,95	398.234	-22,08	2.077	-16,82	2.154.184	-7,52
	<i>Extremadura</i>	98	0,00	5.068	232,55	34	-19,05	12.117	-32,01
	<i>Badajoz</i>	76	4,11	4.598	405,83	25	-19,35	8.852	-8,58
	<i>Cáceres</i>	22	-12,00	470	-23,58	9	-18,18	3.265	-59,88
<b>Sociedades Anónimas</b>									
	<i>España</i>	28	-24,32	19.049	21,78	105	-21,64	845.935	-12,10
	<i>Extremadura</i>	1	0,00	60	0,00	0	0,00	0	0,00
	<i>Badajoz</i>	1	0,00	60	0,00	0	0,00	0	0,00
	<i>Cáceres</i>	0	0,00	0	0,00	0	0,00	0	0,00
<b>Sociedades de Responsabilidad Limitada</b>									
	<i>España</i>	7.361	-7,90	379.149	-23,48	1.971	-16,59	1.308.249	-4,30
	<i>Extremadura</i>	97	-1,02	5.008	228,61	34	-19,05	12.117	-32,01
	<i>Badajoz</i>	75	2,74	4.538	399,23	25	-19,35	8.852	-8,58
	<i>Cáceres</i>	22	-12,00	470	-23,58	9	-18,18	3.265	-59,88

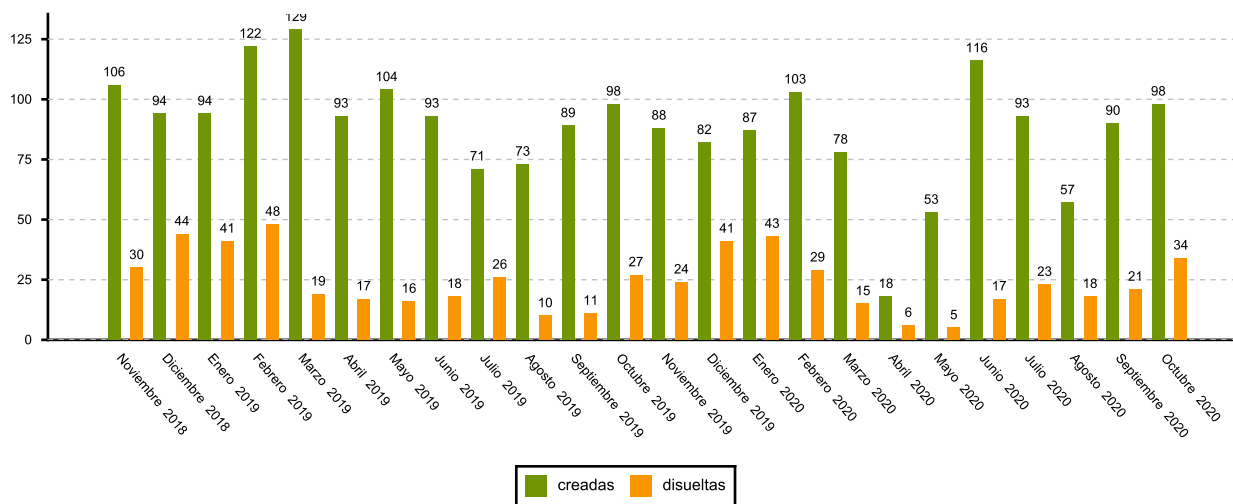
**SOCIEDADES CREADAS EN EXTREMADURA**



**SOCIEDADES MERCANTILES CREADAS POR SECTOR DE ACTIVIDAD**



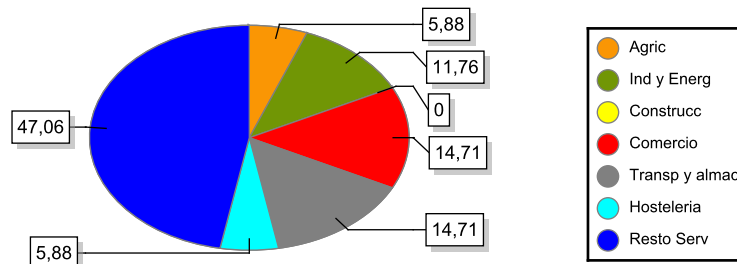
**SOCIEDADES MERCANTILES EN EXTREMADURA. EVOLUCIÓN**

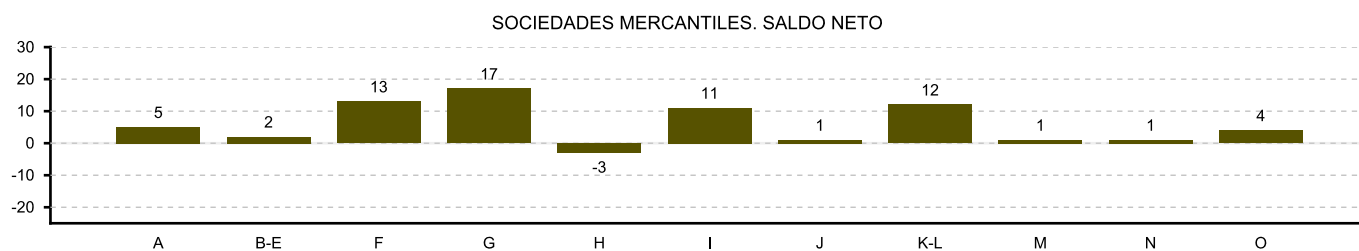


**DISUeltas**

Octubre	Número	
	2020	Tasa var.
<b>Total</b>		
España	1.589	-8,84
Extremadura	34	25,93
Badajoz	26	30,00
Cáceres	8	14,29
<b>Voluntaria</b>		
España	1.155	-8,84
Extremadura	33	37,50
Badajoz	25	47,06
Cáceres	8	14,29
<b>Fusion</b>		
España	211	-12,81
Extremadura	0	-100,00
Badajoz	0	-100,00
Cáceres	0	0,00
<b>Otros motivos</b>		
España	223	-4,70
Extremadura	1	0,00
Badajoz	1	0,00
Cáceres	0	0,00

**SOCIEDADES MERCANTILES DISUeltas POR SECTOR DE ACTIVIDAD**





A:Agricultura y pesca    B-E:Industria y energía    F:Construcción    G:Comercio    H:Transporte y almacenamiento  
I:Hostelería    J:Información y comunicaciones    K-L:Inmobiliarias, financieras y seguros    M:Actividades profesionales  
N:Actividades administrativas y servicios auxiliares    O-U:Resto servicios

**Fuente: Elaboración propia a partir de los datos del INE**