

El Instituto de Estadística de Extremadura, organismo perteneciente a la Junta de Extremadura, publica la información elaborada sobre sociedades mercantiles a partir de los datos proporcionados por el Instituto Nacional de Estadística.

En septiembre se han creado en Extremadura 90 sociedades mercantiles, un 1,1% más que en el mismo mes de 2019 (14% más a nivel nacional). El capital suscrito y desembolsado por las sociedades mercantiles en Extremadura se cifró en 4,6 millones de euros.

Todas las sociedades mercantiles creadas en este mes se constituyen como sociedades limitadas. En Badajoz se crearon en este mes 74 sociedades y 16 en Cáceres.

El número de sociedades mercantiles que ampliaron capital fue de 20, un 81,8% más en tasa anual (0,2% a nivel nacional). De ellas, 16 se localizaron en Badajoz y 4 en Cáceres.

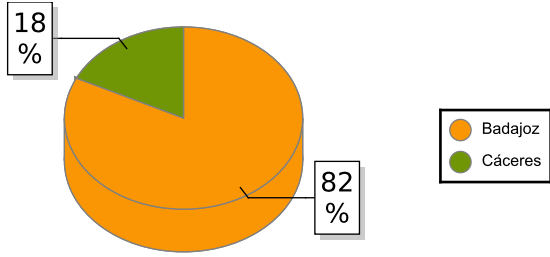
Las sociedades mercantiles disueltas en Extremadura se cifraron en 21 en este mes, un 90,9% más que en septiembre de 2019 (en España un 29,3%). El 81% de las disoluciones lo hicieron de forma voluntaria.

Por actividad económica, el 32,2% de las sociedades mercantiles creadas corresponden a Comercio (en España un 23%). En cuanto a las sociedades disueltas, en Construcción y Comercio se registran el 19% (en España un 13,1% y 15% en cada caso).

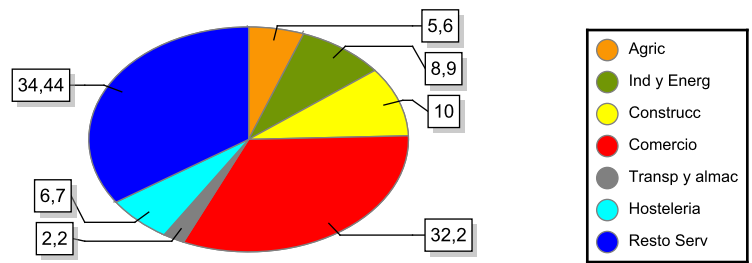
En el periodo enero-septiembre de 2020 se han constituido 695 sociedades mercantiles en Extremadura, un 19,9% menos en tasa anual (-20,6% a nivel nacional). En este mismo periodo se han disuelto 177 sociedades, un 14,1% menos que en 2019 (-19,3% en España).

Septiembre	Total	Sociedades mercantiles creadas				Sociedades que amplían capital			
		Número	Tasa var.	Capital	Tasa var.	Número	Tasa var.	Capital	Tasa var.
	<i>España</i>	6.599	14,03	223.214	11,49	1.806	0,17	919.960	-39,81
	<i>Extremadura</i>	90	1,12	4.583	229,95	20	81,82	3.789	127,98
	<i>Badajoz</i>	74	4,23	2.245	110,80	16	128,57	2.421	715,15
	<i>Cáceres</i>	16	-11,11	2.338	621,60	4	0,00	1.368	0,22
Sociedades Anónimas									
	<i>España</i>	26	-13,33	6.550	-8,72	90	-6,25	189.458	-64,60
	<i>Extremadura</i>	0	0,00	0	0,00	0	-100,00	0	-100,00
	<i>Badajoz</i>	0	0,00	0	0,00	0	-100,00	0	-100,00
	<i>Cáceres</i>	0	0,00	0	0,00	0	-100,00	0	-100,00
Sociedades de Responsabilidad Limitada									
	<i>España</i>	6.573	14,23	216.664	12,31	1.715	0,53	730.499	-26,45
	<i>Extremadura</i>	90	1,12	4.583	229,95	20	122,22	3.789	184,03
	<i>Badajoz</i>	74	4,23	2.245	110,80	16	166,67	2.421	1.349,70
	<i>Cáceres</i>	16	-11,11	2.338	621,60	4	33,33	1.368	17,22

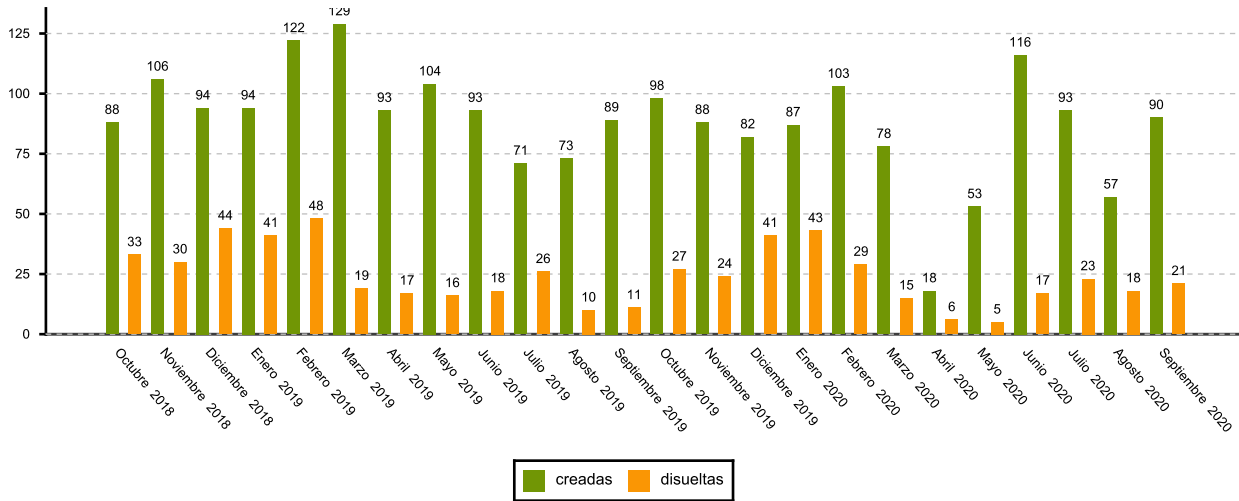
SOCIEDADES CREADAS EN EXTREMADURA



SOCIEDADES MERCANTILES CREADAS POR SECTOR DE ACTIVIDAD



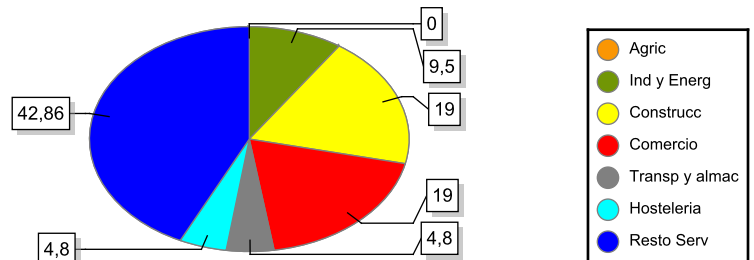
SOCIEDADES MERCANTILES EN EXTREMADURA. EVOLUCIÓN

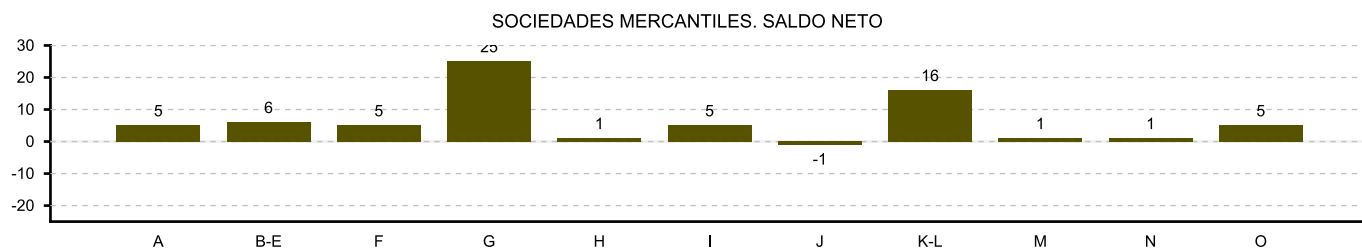


DISUeltas

Septiembre	Número	
	2020	Tasa var.
Total		
España	1.623	29,32
Extremadura	21	90,91
Badajoz	15	87,50
Cáceres	6	100,00
Voluntaria		
España	1.007	17,09
Extremadura	17	88,89
Badajoz	14	133,33
Cáceres	3	0,00
Fusion		
España	459	68,75
Extremadura	3	0,00
Badajoz	0	0,00
Cáceres	3	0,00
Otros motivos		
España	157	27,64
Extremadura	1	-50,00
Badajoz	1	-50,00
Cáceres	0	0,00

SOCIEDADES MERCANTILES DISUeltas POR SECTOR DE ACTIVIDAD





A:Agricultura y pesca B-E:Industria y energía F:Construcción G:Comercio H:Transporte y almacenamiento
 I:Hostelería J:Información y comunicaciones K-L:Inmobiliarias, financieras y seguros M:Actividades profesionales
 N:Actividades administrativas y servicios auxiliares O-U:Resto servicios

Fuente: Elaboración propia a partir de los datos del INE