

El Instituto de Estadística de Extremadura, organismo perteneciente a la Junta de Extremadura, publica la información elaborada sobre sociedades mercantiles a partir de los datos proporcionados por el Instituto Nacional de Estadística.

En agosto se han creado en Extremadura 57 sociedades mercantiles, un 21,9% menos que en el mismo mes de 2019 (7,1% más a nivel nacional). El capital suscrito y desembolsado por las sociedades mercantiles en Extremadura se cifró en 2,2 millones de euros.

Todas las sociedades mercantiles creadas en este mes se constituyen como sociedades limitadas. En Badajoz se crearon en este mes 37 sociedades y 20 en Cáceres.

El número de sociedades mercantiles que ampliaron capital fue de 23, un 11,5% menos en tasa anual (-10% a nivel nacional). De ellas, 20 se localizaron en Badajoz y 3 en Cáceres.

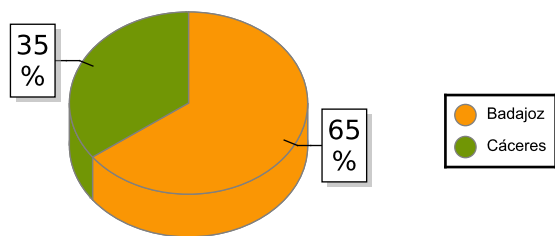
Las sociedades mercantiles disueltas en Extremadura se cifraron en 18 en este mes, un 80% más que en agosto de 2019 (en España un -3,8%). El 88,9% de las disoluciones lo hicieron de forma voluntaria.

Por actividad económica, el 37,5% de las sociedades mercantiles creadas corresponden a Comercio (en España un 21,6%). En cuanto a las sociedades disueltas, en Construcción, Comercio e Inmobiliarias se registran el 16,7% (en España un 17,1%, 19,1% y 11,3% en cada caso).

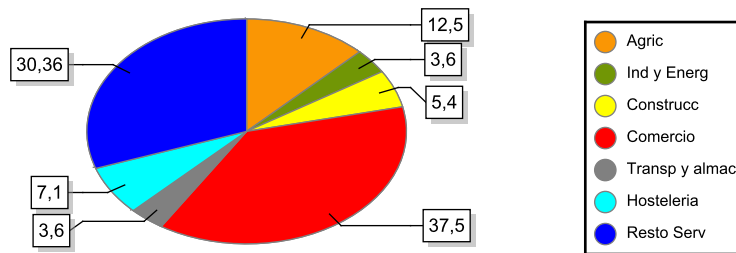
En el periodo enero-agosto de 2020 se han constituido 605 sociedades mercantiles en Extremadura, un 22,3% menos en tasa anual (-23,7% a nivel nacional). En este mismo periodo se han disuelto 156 sociedades, un 20% menos que en 2019 (-23,3% en España).

Agosto	Total	Sociedades mercantiles creadas				Sociedades que amplían capital			
		Número	Tasa var.	Capital	Tasa var.	Número	Tasa var.	Capital	Tasa var.
	<i>España</i>	5.747	7,06	308.842	18,73	1.789	-10,01	1.201.814	-6,85
	<i>Extremadura</i>	57	-21,92	2.157	98,62	23	-11,54	3.895	-16,24
	<i>Badajoz</i>	37	-27,45	557	-36,42	20	17,65	3.477	17,15
	<i>Cáceres</i>	20	-9,09	1.600	661,90	3	-66,67	418	-75,16
Sociedades Anónimas									
	<i>España</i>	35	29,63	14.924	-52,74	92	-7,07	172.076	-13,35
	<i>Extremadura</i>	0	0,00	0	0,00	0	-100,00	0	-100,00
	<i>Badajoz</i>	0	0,00	0	0,00	0	-100,00	0	-100,00
	<i>Cáceres</i>	0	0,00	0	0,00	0	0,00	0	0,00
Sociedades de Responsabilidad Limitada									
	<i>España</i>	5.711	6,95	293.909	28,61	1.697	-10,16	1.029.738	-5,67
	<i>Extremadura</i>	57	-21,92	2.157	98,62	23	-8,00	3.895	-15,66
	<i>Badajoz</i>	37	-27,45	557	-36,42	20	25,00	3.477	18,43
	<i>Cáceres</i>	20	-9,09	1.600	661,90	3	-66,67	418	-75,16

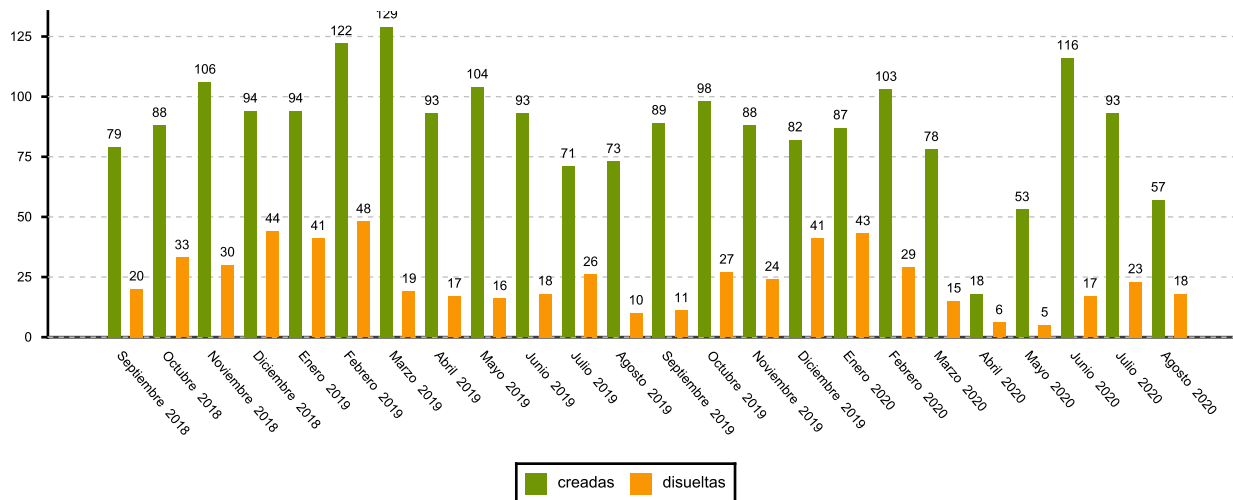
SOCIEDADES CREADAS EN EXTREMADURA



SOCIEDADES MERCANTILES CREADAS POR SECTOR DE ACTIVIDAD



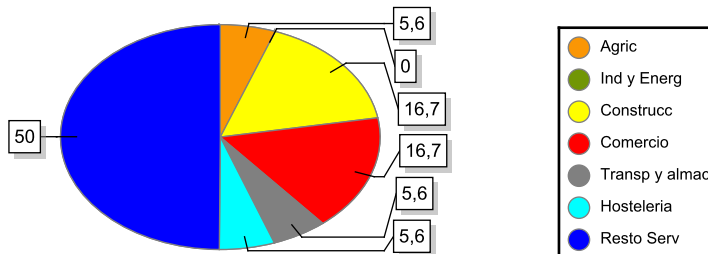
SOCIEDADES MERCANTILES EN EXTREMADURA. EVOLUCIÓN

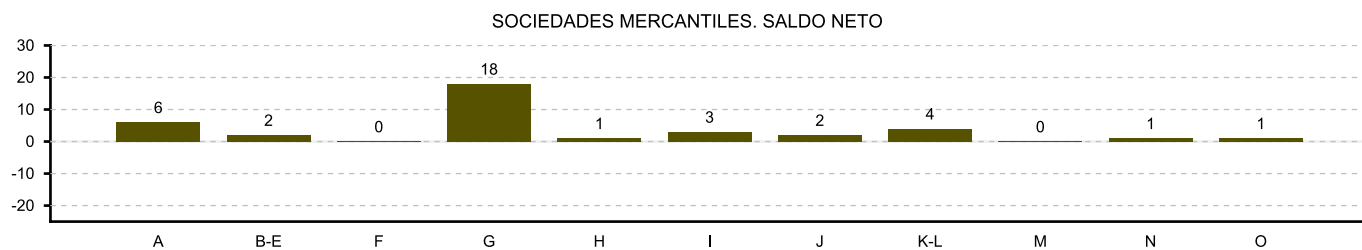


DISUeltas

Agosto	Número	
	2020	Tasa var.
Total		
España	1.123	-3,77
Extremadura	18	80,00
Badajoz	8	14,29
Cáceres	10	233,33
Voluntaria		
España	874	-4,27
Extremadura	16	77,78
Badajoz	7	16,67
Cáceres	9	200,00
Fusion		
España	115	-4,17
Extremadura	1	0,00
Badajoz	0	0,00
Cáceres	1	0,00
Otros motivos		
España	134	0,00
Extremadura	1	0,00
Badajoz	1	0,00
Cáceres	0	0,00

SOCIEDADES MERCANTILES DISUeltas POR SECTOR DE ACTIVIDAD





A:Agricultura y pesca B-E:Industria y energía F:Construcción G:Comercio H:Transporte y almacenamiento
 I:Hostelería J:Información y comunicaciones K-L:Inmobiliarias, financieras y seguros M:Actividades profesionales
 N:Actividades administrativas y servicios auxiliares O-U:Resto servicios

Fuente: Elaboración propia a partir de los datos del INE