

El Instituto de Estadística de Extremadura, organismo perteneciente a la Junta de Extremadura, publica la información elaborada sobre sociedades mercantiles a partir de los datos proporcionados por el Instituto Nacional de Estadística.

En julio se han creado en Extremadura 93 sociedades mercantiles, un 31% más que en el mismo mes de 2019 (2,4% menos a nivel nacional). El capital suscrito y desembolsado por las sociedades mercantiles en Extremadura se cifró en un millón de euros.

Todas las sociedades mercantiles creadas en este mes se constituyen como sociedades limitadas. En Badajoz se crearon en este mes 70 sociedades y 23 en Cáceres.

El número de sociedades mercantiles que ampliaron capital fue de 16, un 51,5% menos en tasa anual (-11,5% a nivel nacional). De ellas, 11 se localizaron en Badajoz y 5 en Cáceres.

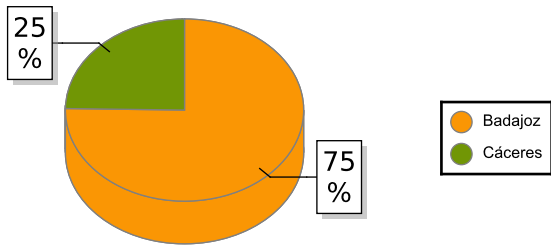
Las sociedades mercantiles disueltas en Extremadura se cifraron en 23 en este mes, un 11,5 % menos que en julio de 2019 (en España un -11,9%). El 95,7% de las disoluciones lo hicieron de forma voluntaria.

Por actividad económica, el 24,7% de las sociedades mercantiles creadas corresponden a Comercio (en España un 23,5%). En cuanto a las sociedades disueltas, en Industria y Comercio se registran el 26,1% y 21,7% respectivamente (en España un 13,5% y 17,6% en cada caso).

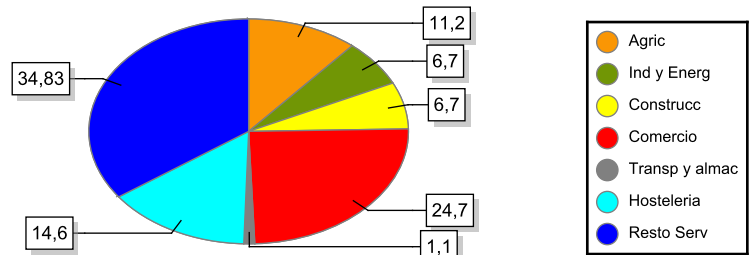
En el periodo enero-julio de 2020 se han constituido 548 sociedades mercantiles en Extremadura, un 22,4% menos en tasa anual (-26,4% a nivel nacional). En este mismo periodo se han disuelto 138 sociedades, un 25,4% menos que en 2019 (-24,8% en España).

Julio	Total	Sociedades mercantiles creadas				Sociedades que amplían capital			
		Número	Tasa var.	Capital	Tasa var.	Número	Tasa var.	Capital	Tasa var.
	<i>España</i>	7.636	-2,42	461.265	-42,67	2.251	-11,48	2.074.995	12,62
	<i>Extremadura</i>	93	30,99	1.030	-41,48	16	-51,52	4.125	-77,85
	<i>Badajoz</i>	70	48,94	904	-44,57	11	-47,62	3.012	-43,67
	<i>Cáceres</i>	23	-4,17	126	-2,33	5	-58,33	1.113	-91,62
Sociedades Anónimas									
	<i>España</i>	28	-22,22	8.810	-67,68	121	-10,37	694.035	17,22
	<i>Extremadura</i>	0	0,00	0	0,00	0	-100,00	0	-100,00
	<i>Badajoz</i>	0	0,00	0	0,00	0	-100,00	0	-100,00
	<i>Cáceres</i>	0	0,00	0	0,00	0	-100,00	0	-100,00
Sociedades de Responsabilidad Limitada									
	<i>España</i>	7.608	-2,30	452.455	-41,79	2.130	-11,51	1.380.960	10,45
	<i>Extremadura</i>	93	32,86	1.030	-40,50	16	-46,67	4.125	-74,26
	<i>Badajoz</i>	70	48,94	904	-44,57	11	-42,11	3.012	-36,54
	<i>Cáceres</i>	23	0,00	126	26,00	5	-54,55	1.113	-90,13

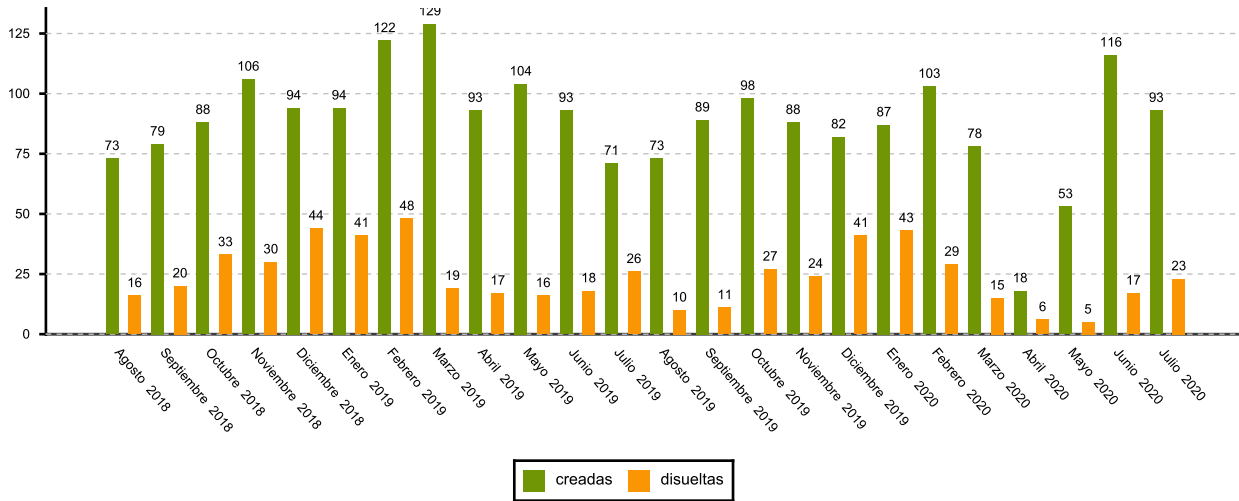
SOCIEDADES CREADAS EN EXTREMADURA



SOCIEDADES MERCANTILES CREADAS POR SECTOR DE ACTIVIDAD



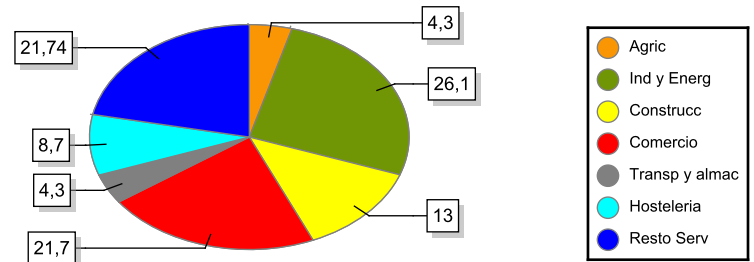
SOCIEDADES MERCANTILES EN EXTREMADURA. EVOLUCIÓN

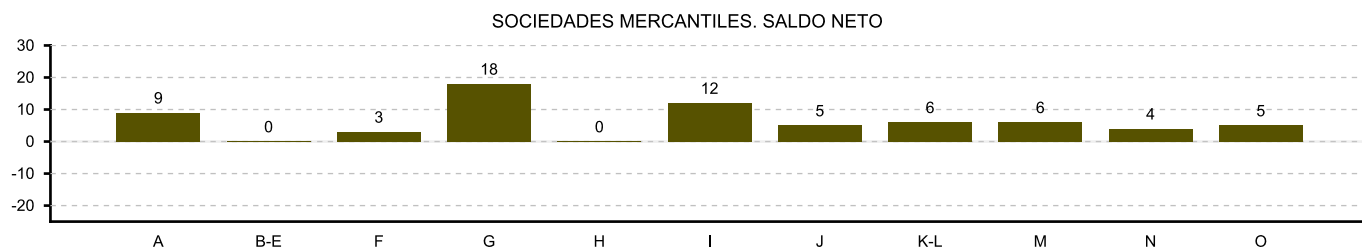


DISUeltas

Julio	Número	
	2020	Tasa var.
Total		
España	1.432	-11,88
Extremadura	23	-11,54
Badajoz	15	7,14
Cáceres	8	-33,33
Voluntaria		
España	1.074	-4,19
Extremadura	22	10,00
Badajoz	14	55,56
Cáceres	8	-27,27
Fusion		
España	182	-37,67
Extremadura	0	-100,00
Badajoz	0	-100,00
Cáceres	0	0,00
Otros motivos		
España	176	-16,98
Extremadura	1	-50,00
Badajoz	1	0,00
Cáceres	0	-100,00

SOCIEDADES MERCANTILES DISUeltas POR SECTOR DE ACTIVIDAD





A:Agricultura y pesca B-E:Industria y energía F:Construcción G:Comercio H:Transporte y almacenamiento
 I:Hostelería J:Información y comunicaciones K-L:Inmobiliarias, financieras y seguros M:Actividades profesionales
 N:Actividades administrativas y servicios auxiliares O-U:Resto servicios

Fuente: Elaboración propia a partir de los datos del INE