

El Instituto de Estadística de Extremadura, organismo perteneciente a la Junta de Extremadura, publica la información elaborada sobre sociedades mercantiles a partir de los datos proporcionados por el Instituto Nacional de Estadística.

En junio se han creado en Extremadura 116 sociedades mercantiles, un 24,7% más que en el mismo mes de 2019 (-9,4% a nivel nacional). El capital suscrito y desembolsado por las sociedades mercantiles en Extremadura se cifró en 2,9 millones de euros.

Todas las sociedades mercantiles creadas en este mes se constituyen como sociedades limitadas. En Badajoz se crearon en este mes 92 sociedades y 24 en Cáceres.

El número de sociedades mercantiles que ampliaron capital fue de 44, un 158,8% más en tasa anual (-10,2% a nivel nacional). De ellas, 26 se localizaron en Badajoz y 18 en Cáceres.

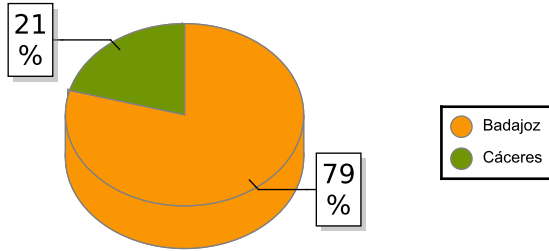
Las sociedades mercantiles disueltas en Extremadura se cifraron en 17 en este mes, un 5,6% menos que en junio de 2019 (en España un -11,4%). El 76,5% de las disoluciones lo hicieron de forma voluntaria.

Por actividad económica, el 22,4% las sociedades mercantiles creadas corresponden a Comercio (en España un 23,4%). En cuanto a las sociedades disueltas, se registra en Comercio el 25% (en España un 18,9%).

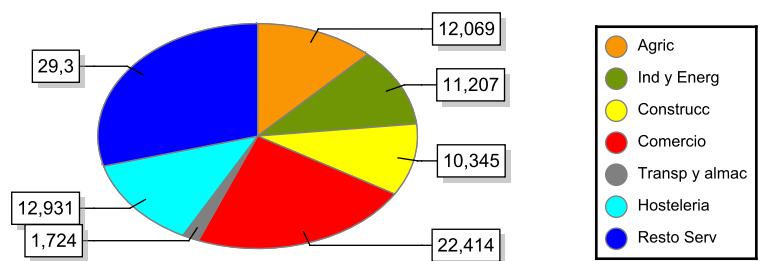
En el periodo enero-junio de 2020 se han constituido 455 sociedades mercantiles en Extremadura, un 28,3% menos en tasa anual (-30% a nivel nacional). En este mismo periodo se han disuelto 115 sociedades, un 27,7% menos que en 2019 (-26,5% en España).

Junio	Total	Sociedades mercantiles creadas				Sociedades que amplían capital			
		Número	Tasa var.	Capital	Tasa var.	Número	Tasa var.	Capital	Tasa var.
	<i>España</i>	6.733	-9,42	393.209	37,23	1.935	-10,21	1.062.344	-37,87
	<i>Extremadura</i>	116	24,73	2.899	172,72	44	158,82	19.855	161,46
	<i>Badajoz</i>	92	43,75	2.549	178,28	26	136,36	10.776	107,39
	<i>Cáceres</i>	24	-17,24	350	138,10	18	200,00	9.079	278,61
<b>Sociedades Anónimas</b>									
	<i>España</i>	31	6,90	21.286	148,67	85	-15,84	217.725	-55,37
	<i>Extremadura</i>	0	0,00	0	0,00	2	0,00	6.452	0,00
	<i>Badajoz</i>	0	0,00	0	0,00	2	0,00	6.452	0,00
	<i>Cáceres</i>	0	0,00	0	0,00	0	0,00	0	0,00
<b>Sociedades de Responsabilidad Limitada</b>									
	<i>España</i>	6.702	-9,44	371.923	33,80	1.850	-9,89	844.619	-30,88
	<i>Extremadura</i>	116	24,73	2.899	172,72	42	147,06	13.403	76,49
	<i>Badajoz</i>	92	43,75	2.549	178,28	24	118,18	4.324	-16,78
	<i>Cáceres</i>	24	-17,24	350	138,10	18	200,00	9.079	278,61

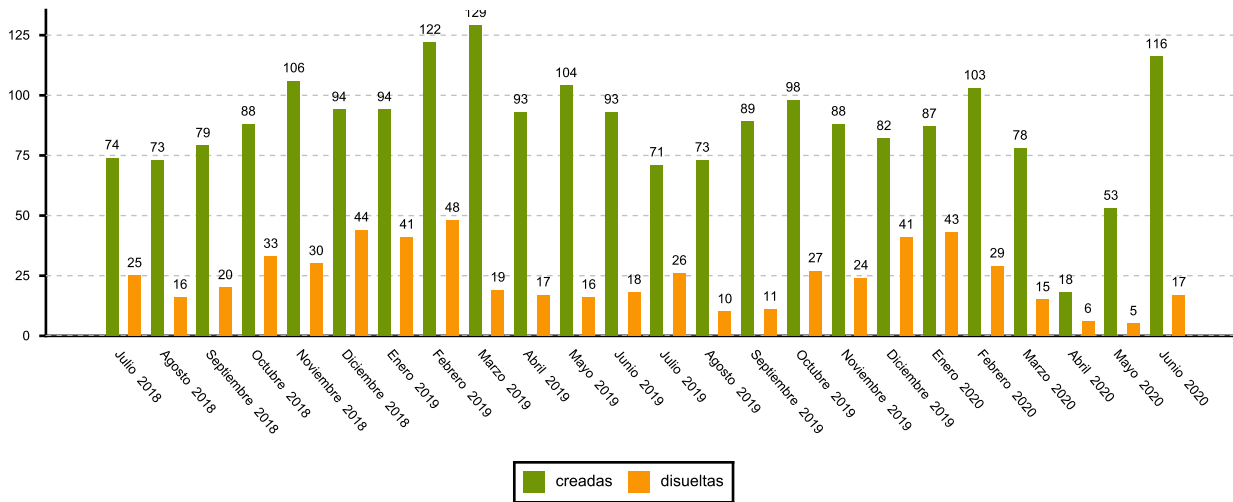
**SOCIEDADES CREADAS EN EXTREMADURA**



**SOCIEDADES MERCANTILES CREADAS POR SECTOR DE ACTIVIDAD**



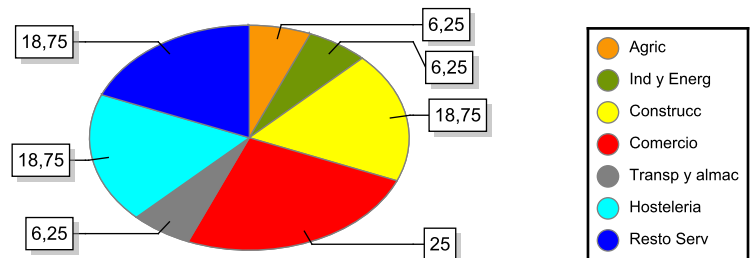
**SOCIEDADES MERCANTILES EN EXTREMADURA. EVOLUCIÓN**

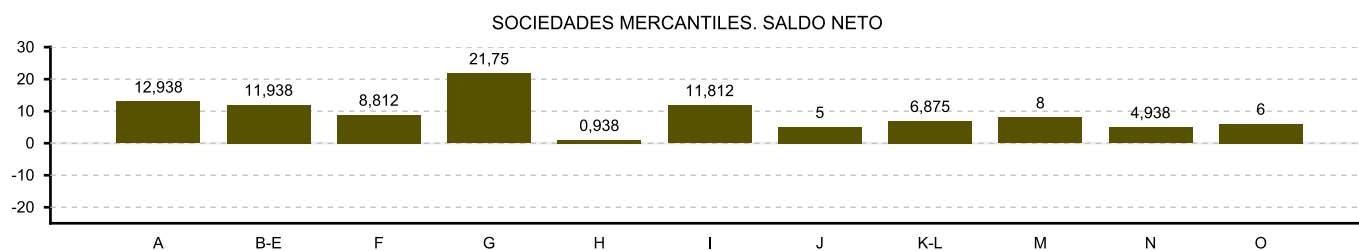


**DISUeltas**

Junio	Número	
	2020	Tasa var.
<b>Total</b>		
España	1.112	-11,39
Extremadura	17	-5,56
Badajoz	8	-27,27
Cáceres	9	28,57
<b>Voluntaria</b>		
España	816	-16,31
Extremadura	13	18,18
Badajoz	5	0,00
Cáceres	8	33,33
<b>Fusion</b>		
España	161	71,28
Extremadura	3	50,00
Badajoz	3	50,00
Cáceres	0	0,00
<b>Otros motivos</b>		
España	135	-27,42
Extremadura	1	-80,00
Badajoz	0	-100,00
Cáceres	1	0,00

**SOCIEDADES MERCANTILES DISUeltas POR SECTOR DE ACTIVIDAD**





A:Agricultura y pesca B-E:Industria y energía F:Construcción G:Comercio H:Transporte y almacenamiento  
I:Hostelería J:Información y comunicaciones K-L:Inmobiliarias, financieras y seguros M:Actividades profesionales  
N:Actividades administrativas y servicios auxiliares O-U:Resto servicios

**Fuente: Elaboración propia a partir de los datos del INE**