

El Instituto de Estadística de Extremadura, organismo perteneciente a la Junta de Extremadura, publica la información elaborada sobre sociedades mercantiles a partir de los datos proporcionados por el Instituto Nacional de Estadística.

En abril se han creado en Extremadura 18 sociedades mercantiles, un 80,7% menos que en el mismo mes de 2019 (73,4% menos a nivel nacional). El capital suscrito y desembolsado por las sociedades mercantiles en Extremadura se cifró en 3,8 millones de euros.

Todas las sociedades mercantiles creadas en este mes se constituyen como sociedades limitadas. En Badajoz se crearon en este mes 14 sociedades y 4 en Cáceres.

El número de sociedades mercantiles que ampliaron capital fue de 9, un 75,7% menos en tasa anual (-61,6% a nivel nacional). De ellas, 5 se localizaron en Badajoz y 4 en Cáceres.

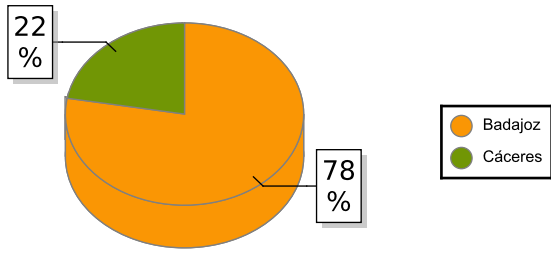
Las sociedades mercantiles disueltas en Extremadura se cifraron en 6 en este mes, un 64,7 % menos que en abril de 2019 (en España un -75,1%). El 100% de las disoluciones lo hicieron de forma voluntaria.

Por actividad económica, el 22,2% de las sociedades mercantiles creadas corresponden a Comercio (en España un 19,7%). En cuanto a las sociedades disueltas, en Construcción y Comercio se registran el 16,7% (en España un 17,3% y 20,8% en cada caso).

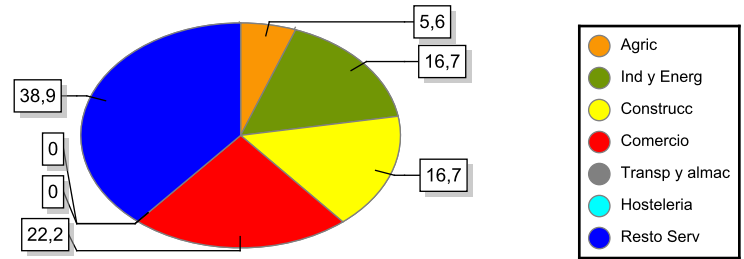
En el periodo enero-abril de 2020 se han constituido 286 sociedades mercantiles en Extremadura, un 34,7% menos en tasa anual (-28,1% a nivel nacional). En este mismo periodo se han disuelto 93 sociedades, un 25,6% menos que en 2019 (-21,1% en España).

Abril	Total	Sociedades mercantiles creadas				Sociedades que amplían capital			
		Número	Tasa var.	Capital	Tasa var.	Número	Tasa var.	Capital	Tasa var.
	<i>España</i>	2.311	-73,38	154.442	-37,41	938	-61,56	474.379	-71,64
	<i>Extremadura</i>	18	-80,65	3.756	34,77	9	-75,68	6.168	-10,78
	<i>Badajoz</i>	14	-76,67	3.646	234,50	5	-81,48	5.094	-8,97
	<i>Cáceres</i>	4	-87,88	110	-93,52	4	-60,00	1.074	-18,45
<b>Sociedades Anónimas</b>									
	<i>España</i>	11	-71,05	10.015	-56,36	51	-61,94	149.116	-75,80
	<i>Extremadura</i>	0	0,00	0	0,00	1	0,00	124	0,00
	<i>Badajoz</i>	0	0,00	0	0,00	1	0,00	124	0,00
	<i>Cáceres</i>	0	0,00	0	0,00	0	0,00	0	0,00
<b>Sociedades de Responsabilidad Limitada</b>									
	<i>España</i>	2.299	-73,39	144.137	-35,59	887	-61,54	325.263	-69,21
	<i>Extremadura</i>	18	-80,65	3.756	34,77	8	-78,38	6.044	-12,57
	<i>Badajoz</i>	14	-76,67	3.646	234,50	4	-85,19	4.970	-11,19
	<i>Cáceres</i>	4	-87,88	110	-93,52	4	-60,00	1.074	-18,45

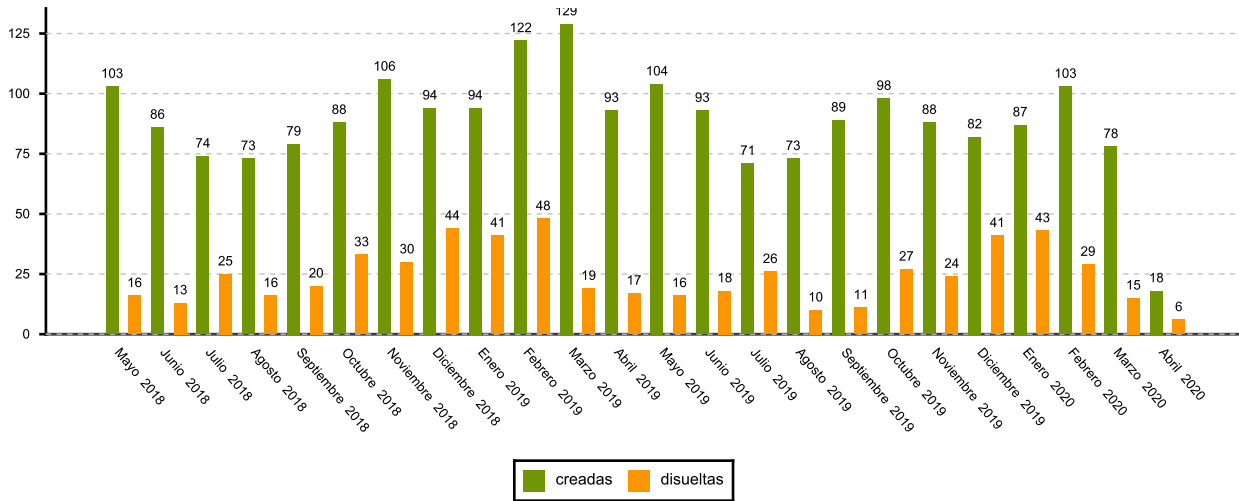
### SOCIEDADES CREADAS EN EXTREMADURA



### SOCIEDADES MERCANTILES CREADAS POR SECTOR DE ACTIVIDAD



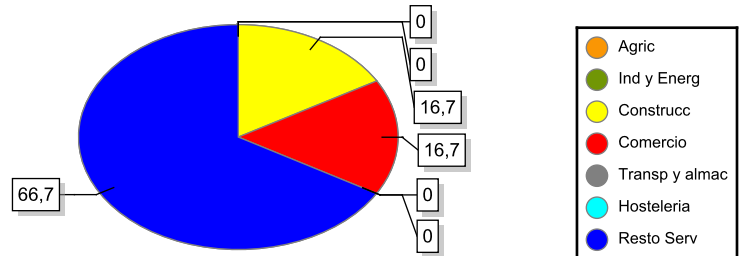
### SOCIEDADES MERCANTILES EN EXTREMADURA. EVOLUCIÓN

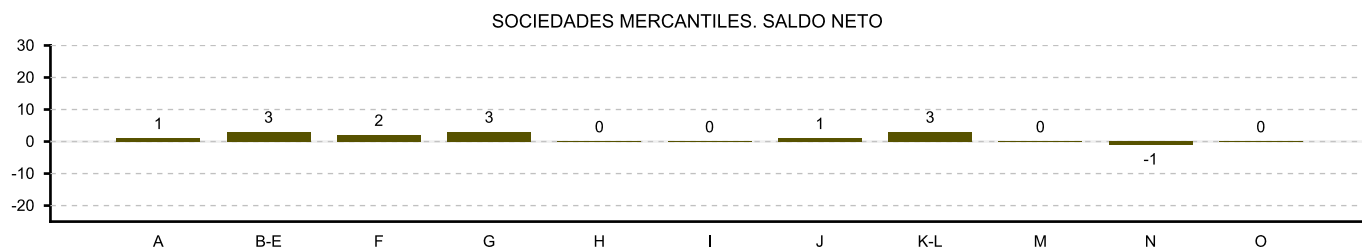


### DISUeltas

Abril	Número	
	2020	Tasa var.
<b>Total</b>		
España	401	-75,09
Extremadura	6	-64,71
Badajoz	3	-75,00
Cáceres	3	-40,00
<b>Voluntaria</b>		
España	321	-73,60
Extremadura	6	-64,71
Badajoz	3	-75,00
Cáceres	3	-40,00
<b>Fusion</b>		
España	44	-71,79
Extremadura	0	0,00
Badajoz	0	0,00
Cáceres	0	0,00
<b>Otros motivos</b>		
España	36	-84,87
Extremadura	0	0,00
Badajoz	0	0,00
Cáceres	0	0,00

### SOCIEDADES MERCANTILES DISUeltas POR SECTOR DE ACTIVIDAD





A:Agricultura y pesca    B-E:Industria y energía    F:Construcción    G:Comercio    H:Transporte y almacenamiento  
 I:Hostelería    J:Información y comunicaciones    K-L:Inmobiliarias, financieras y seguros    M:Actividades profesionales  
 N:Actividades administrativas y servicios auxiliares    O-U:Resto servicios

**Fuente: Elaboración propia a partir de los datos del INE**