

El Instituto de Estadística de Extremadura, organismo perteneciente a la Junta de Extremadura, publica la información elaborada sobre sociedades mercantiles a partir de los datos proporcionados por el Instituto Nacional de Estadística.

En marzo se han creado en Extremadura 78 sociedades mercantiles, un 39,5% menos que en el mismo mes de 2019 (28,3% menos a nivel nacional). El capital suscrito y desembolsado por las sociedades mercantiles en Extremadura se cifró en 1,9 millones de euros.

Todas las sociedades mercantiles creadas en este mes se constituyen como sociedades limitadas. En Badajoz se crearon en este mes 43 sociedades y 35 en Cáceres.

El número de sociedades mercantiles que ampliaron capital fue de 34, un 15% menos en tasa anual (-24,2% a nivel nacional). De ellas, 21 se localizaron en Badajoz y 13 en Cáceres.

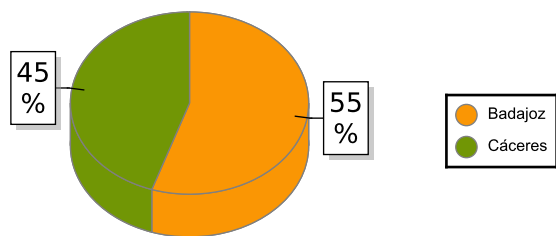
Las sociedades mercantiles disueltas en Extremadura se cifraron en 15 en este mes, un 21,1 % menos que en marzo de 2019 (en España un -21,1%). El 80% de las disoluciones lo hicieron de forma voluntaria.

Por actividad económica, el 35,1% de las sociedades mercantiles creadas corresponden a Comercio (en España un 18,9%). En cuanto a las sociedades disueltas, en Construcción y Comercio se registran el 7,1% y 50% respectivamente (en España un 16,3% y 21,1% en cada

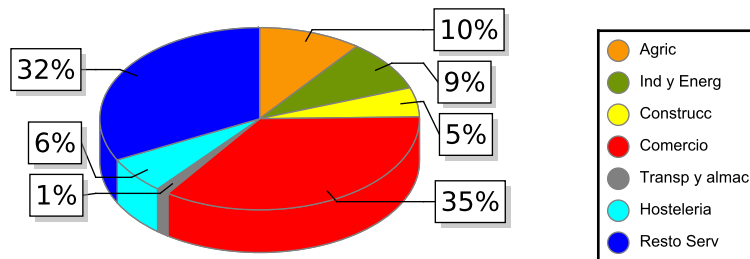
En el periodo enero-marzo de 2020 se han constituido 268 sociedades mercantiles en Extremadura, un 22,3% menos en tasa anual (-13,9% a nivel nacional). En este mismo periodo se han disuelto 87 sociedades, un 19,4% menos que en 2019 (-10,7% en España).

Marzo	Total	Sociedades mercantiles creadas				Sociedades que amplían capital			
		Número	Tasa var.	Capital	Tasa var.	Número	Tasa var.	Capital	Tasa var.
	<i>España</i>	6.766	-28,30	411.572	-5,87	2.098	-24,21	1.542.059	-27,36
	<i>Extremadura</i>	78	-39,53	1.932	-48,27	34	-15,00	9.214	-14,20
	<i>Badajoz</i>	43	-44,16	1.044	-63,62	21	-36,36	3.356	-47,32
	<i>Cáceres</i>	35	-32,69	888	2,66	13	85,71	5.858	34,05
Sociedades Anónimas									
	<i>España</i>	33	-13,16	9.250	-31,24	108	-31,21	430.722	-9,65
	<i>Extremadura</i>	0	0,00	0	0,00	3	-25,00	1.304	-21,49
	<i>Badajoz</i>	0	0,00	0	0,00	1	-66,67	100	-93,85
	<i>Cáceres</i>	0	0,00	0	0,00	2	100,00	1.204	3.340,00
Sociedades de Responsabilidad Limitada									
	<i>España</i>	6.733	-28,34	402.322	-5,05	1.990	-23,75	1.111.337	-32,49
	<i>Extremadura</i>	78	-39,53	1.932	-48,27	31	-13,89	7.910	-12,87
	<i>Badajoz</i>	43	-44,16	1.044	-63,62	20	-33,33	3.256	-31,37
	<i>Cáceres</i>	35	-32,69	888	2,66	11	83,33	4.654	7,36

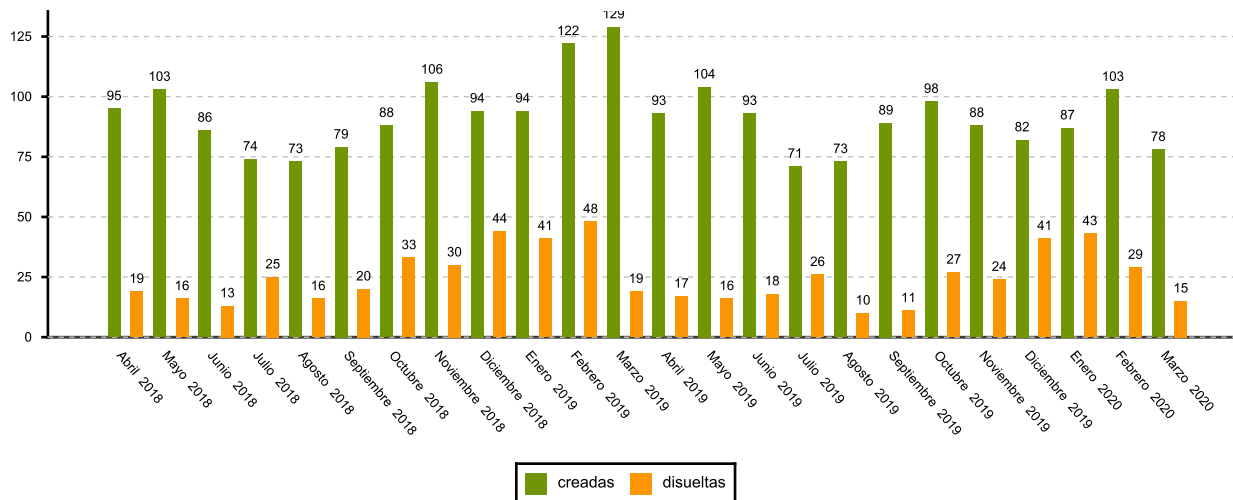
SOCIEDADES CREADAS EN EXTREMADURA



SOCIEDADES MERCANTILES CREADAS POR SECTOR DE ACTIVIDAD



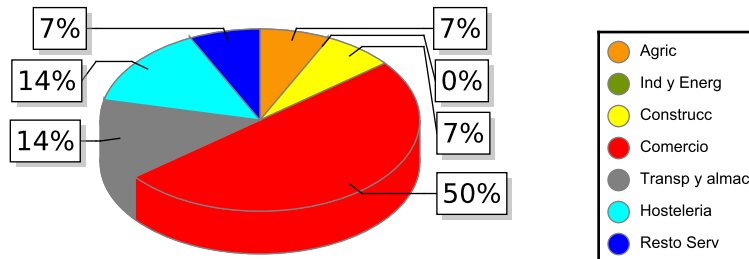
SOCIEDADES MERCANTILES EN EXTREMADURA. EVOLUCIÓN

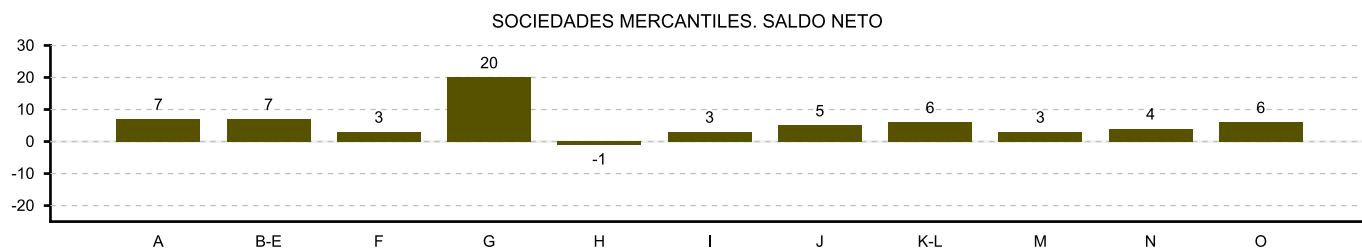


DISUeltas

Marzo	Número	
	2020	Tasa var.
Total		
España	1.464	-21,08
Extremadura	15	-21,05
Badajoz	9	-25,00
Cáceres	6	-14,29
Voluntaria		
España	1.120	-20,00
Extremadura	12	-36,84
Badajoz	6	-50,00
Cáceres	6	-14,29
Fusion		
España	162	-30,17
Extremadura	0	0,00
Badajoz	0	0,00
Cáceres	0	0,00
Otros motivos		
España	182	-18,39
Extremadura	3	0,00
Badajoz	3	0,00
Cáceres	0	0,00

SOCIEDADES MERCANTILES DISUeltas POR SECTOR DE ACTIVIDAD





A:Agricultura y pesca B-E:Industria y energía F:Construcción G:Comercio H:Transporte y almacenamiento
 I:Hostelería J:Información y comunicaciones K-L:Inmobiliarias, financieras y seguros M:Actividades profesionales
 N:Actividades administrativas y servicios auxiliares O-U:Resto servicios

Fuente: Elaboración propia a partir de los datos del INE