

El Instituto de Estadística de Extremadura, organismo perteneciente a la Junta de Extremadura, publica la información elaborada sobre sociedades mercantiles a partir de los datos proporcionados por el Instituto Nacional de Estadística.

En febrero se han creado en Extremadura 103 sociedades mercantiles, un 15,6% menos que en el mismo mes de 2019 (9,2% menos a nivel nacional). El capital suscrito y desembolsado por las sociedades mercantiles en Extremadura se cifró en 5,9 millones de euros.

Todas las sociedades mercantiles creadas en este mes se constituyen como sociedades limitadas. En Badajoz se crearon en este mes 71 sociedades y 32 en Cáceres.

El número de sociedades mercantiles que ampliaron capital fue de 38, un 2,6% menos en tasa anual (-4,5% a nivel nacional). De ellas, 19 se localizaron en Badajoz y 19 en Cáceres.

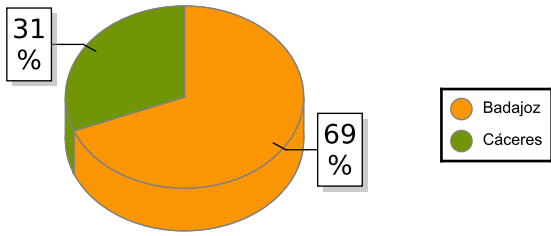
Las sociedades mercantiles disueltas en Extremadura se cifraron en 29 en este mes, un 39,6 % menos que en febrero de 2019 (en España un 4,5% mas). El 96,6% de las disoluciones lo hicieron de forma voluntaria.

Por actividad económica, el 16% de las sociedades mercantiles creadas corresponden a Comercio (en España un 19,4%). En cuanto a las sociedades disueltas, en Construcción y Comercio se registran el 6,9% y 20,7% respectivamente (en España un 16,9% y 20,3% en cada caso).

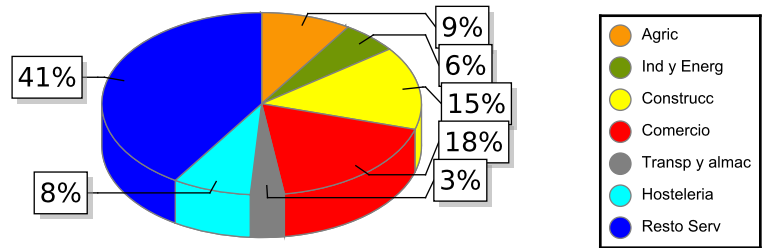
En el periodo enero-febrero de 2020 se han constituido 190 sociedades mercantiles en Extremadura, un 12% menos en tasa anual (-6,6% a nivel nacional). En este mismo periodo se han disuelto 72 sociedades, un 19% menos que en 2019 (-7,7% en España).

Febrero	Total	Sociedades mercantiles creadas				Sociedades que amplían capital			
		Número	Tasa var.	Capital	Tasa var.	Número	Tasa var.	Capital	Tasa var.
	<i>España</i>	8.516	-9,23	422.387	-50,17	3.048	-4,54	2.405.681	7,02
	<i>Extremadura</i>	103	-15,57	5.919	159,15	38	-2,56	20.300	100,81
	<i>Badajoz</i>	71	-17,44	5.618	200,59	19	-17,39	18.401	385,13
	<i>Cáceres</i>	32	-11,11	301	-27,47	19	18,75	1.899	-69,93
Sociedades Anónimas									
	<i>España</i>	21	-43,24	65.070	307,63	153	-12,57	471.061	8,38
	<i>Extremadura</i>	0	0,00	0	0,00	1	-50,00	122	-94,10
	<i>Badajoz</i>	0	0,00	0	0,00	1	0,00	122	76,81
	<i>Cáceres</i>	0	0,00	0	0,00	0	-100,00	0	-100,00
Sociedades de Responsabilidad Limitada									
	<i>España</i>	8.490	-9,11	356.342	-57,16	2.895	-4,04	1.934.620	6,70
	<i>Extremadura</i>	103	-15,57	5.919	159,15	37	0,00	20.178	150,97
	<i>Badajoz</i>	71	-17,44	5.618	200,59	18	-18,18	18.279	390,84
	<i>Cáceres</i>	32	-11,11	301	-27,47	19	26,67	1.899	-56,00

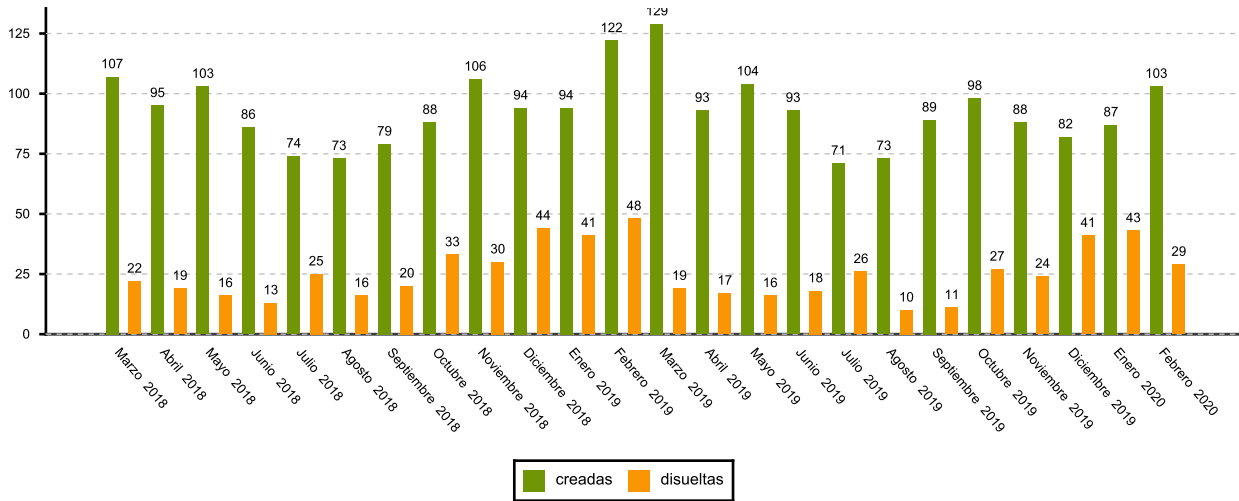
SOCIEDADES CREADAS EN EXTREMADURA



SOCIEDADES MERCANTILES CREADAS POR SECTOR DE ACTIVIDAD



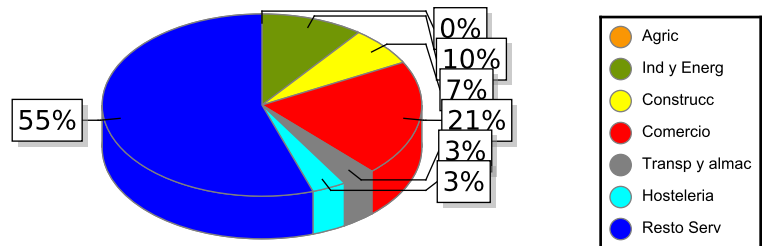
SOCIEDADES MERCANTILES EN EXTREMADURA. EVOLUCIÓN

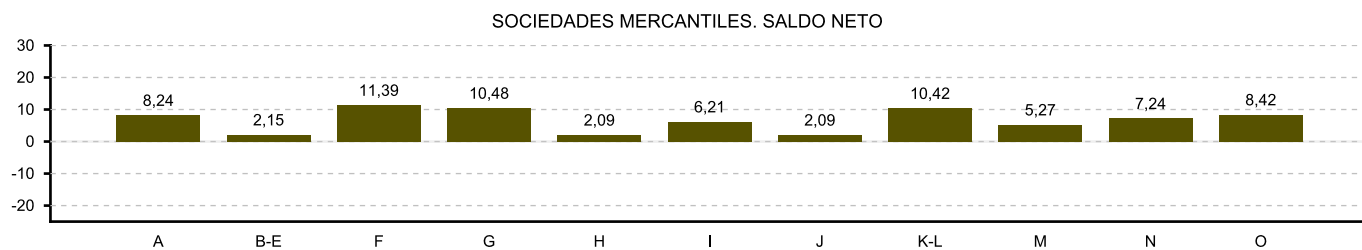


DISUeltas

Febrero	Número	
	2020	Tasa var.
Total		
España	2.416	4,54
Extremadura	29	-39,58
Badajoz	21	-40,00
Cáceres	8	-38,46
Voluntaria		
España	1.848	-3,09
Extremadura	28	-41,67
Badajoz	21	-40,00
Cáceres	7	-46,15
Fusion		
España	339	113,21
Extremadura	0	0,00
Badajoz	0	0,00
Cáceres	0	0,00
Otros motivos		
España	229	-6,53
Extremadura	1	0,00
Badajoz	0	0,00
Cáceres	1	0,00

SOCIEDADES MERCANTILES DISUeltas POR SECTOR DE ACTIVIDAD





A:Agricultura y pesca B-E:Industria y energía F:Construcción G:Comercio H:Transporte y almacenamiento
 I:Hostelería J:Información y comunicaciones K-L:Inmobiliarias, financieras y seguros M:Actividades profesionales
 N:Actividades administrativas y servicios auxiliares O-U:Resto servicios

Fuente: Elaboración propia a partir de los datos del INE