

El Instituto de Estadística de Extremadura, organismo perteneciente a la Junta de Extremadura, publica la información elaborada sobre sociedades mercantiles a partir de los datos proporcionados por el Instituto Nacional de Estadística.

En enero se han creado en Extremadura 87 sociedades mercantiles, un 7,5% menos que en el mismo mes de 2019 (3,8% menos a nivel nacional). El capital suscrito y desembolsado por las sociedades mercantiles en Extremadura se cifró en 4,4 millones de euros.

Todas las sociedades mercantiles creadas en este mes se constituyen como sociedades limitadas. En Badajoz se crearon en este mes 58 sociedades y 29 en Cáceres.

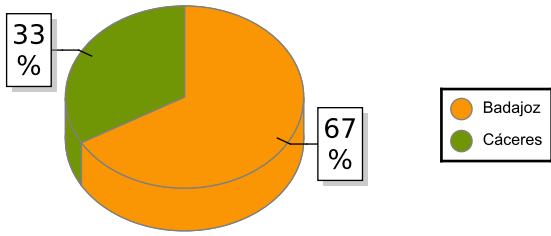
El número de sociedades mercantiles que ampliaron capital fue de 49, un 6,5% más en tasa anual (-5,6% a nivel nacional). De ellas, 38 se localizaron en Badajoz y 11 en Cáceres.

Las sociedades mercantiles disueltas en Extremadura se cifraron en 43 en este mes, un 4,9 % más que en enero de 2019 (en España un 14,5% menos). El 95% de las disoluciones lo hicieron de forma voluntaria.

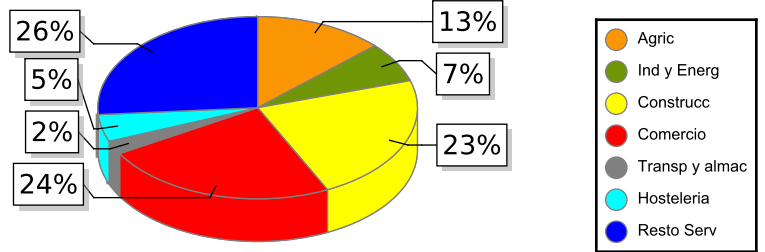
Por actividad económica, el 23,8% de las sociedades mercantiles creadas corresponden a Comercio (en España un 18,6%). En cuanto a las sociedades disueltas, en Construcción y Comercio se registran el 31,7% y 19,5% respectivamente (en España un 16,6% y 19,3% en cada caso).

Enero	Total	Sociedades mercantiles creadas				Sociedades que amplían capital			
		Número	Tasa var.	Capital	Tasa var.	Número	Tasa var.	Capital	Tasa var.
	<i>España</i>	8.656	-3,77	868.071	43,79	3.549	-5,59	3.026.644	-20,74
	<i>Extremadura</i>	87	-7,45	4.429	83,55	49	6,52	15.303	-41,49
	<i>Badajoz</i>	58	-13,43	3.917	117,37	38	18,75	9.318	-61,54
	<i>Cáceres</i>	29	7,41	512	-16,20	11	-21,43	5.985	209,94
<b>Sociedades Anónimas</b>									
	<i>España</i>	33	-5,71	35.952	182,42	189	-6,90	548.904	-50,09
	<i>Extremadura</i>	0	0,00	0	0,00	1	0,00	2.934	319,14
	<i>Badajoz</i>	0	0,00	0	0,00	1	0,00	2.934	319,14
	<i>Cáceres</i>	0	0,00	0	0,00	0	0,00	0	0,00
<b>Sociedades de Responsabilidad Limitada</b>									
	<i>España</i>	8.619	-3,76	831.385	40,73	3.360	-5,49	2.477.740	-8,87
	<i>Extremadura</i>	87	-7,45	4.429	83,55	48	6,67	12.369	-51,41
	<i>Badajoz</i>	58	-13,43	3.917	117,37	37	19,35	6.384	-72,86
	<i>Cáceres</i>	29	7,41	512	-16,20	11	-21,43	5.985	209,94

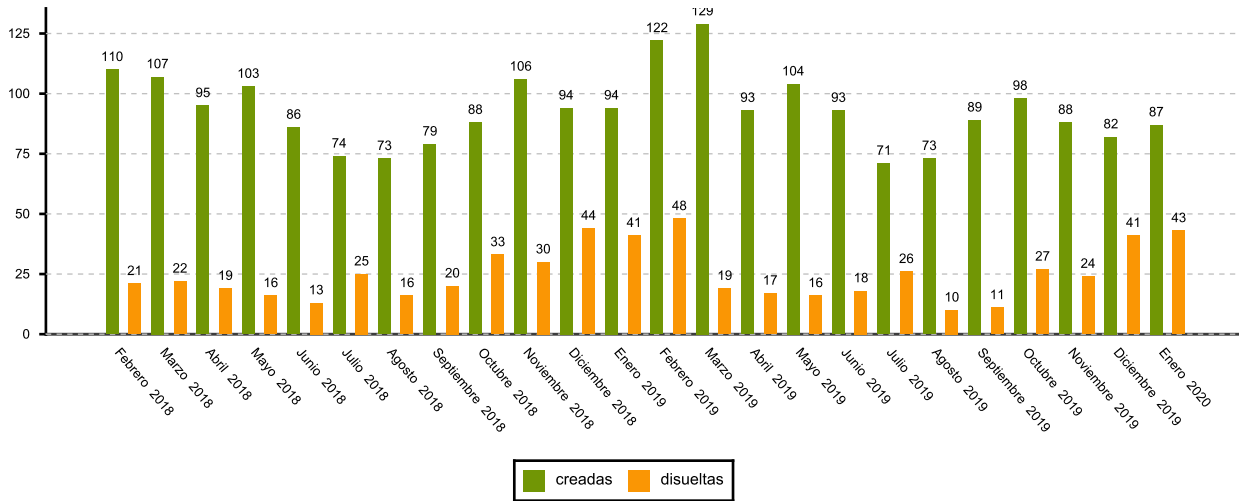
### SOCIEDADES CREADAS EN EXTREMADURA



### SOCIEDADES MERCANTILES CREADAS POR SECTOR DE ACTIVIDAD



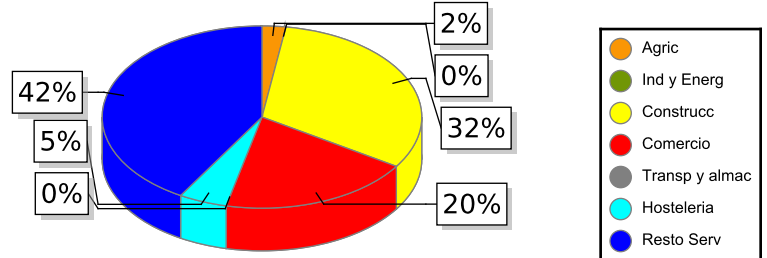
### SOCIEDADES MERCANTILES EN EXTREMADURA. EVOLUCIÓN

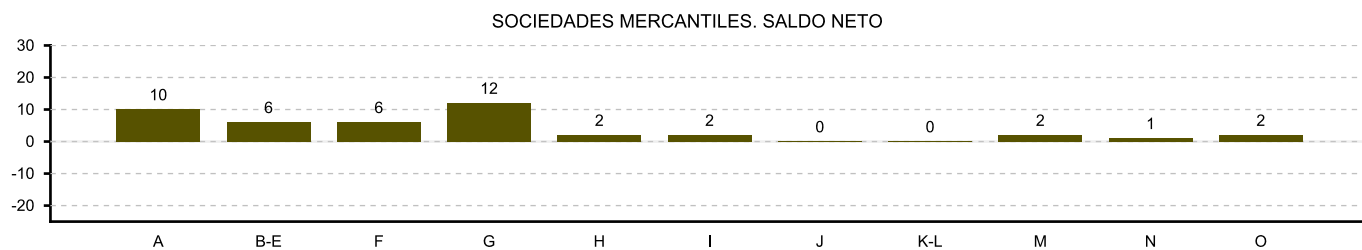


### DISUeltas

Enero	Número	
	2020	Tasa var.
<b>Total</b>		
España	3.553	-14,53
Extremadura	43	4,88
Badajoz	30	-3,23
Cáceres	13	30,00
<b>Voluntaria</b>		
España	2.935	-0,64
Extremadura	41	20,59
Badajoz	29	20,83
Cáceres	12	20,00
<b>Fusion</b>		
España	391	-59,65
Extremadura	1	-75,00
Badajoz	0	-100,00
Cáceres	1	0,00
<b>Otros motivos</b>		
España	227	-2,99
Extremadura	1	-66,67
Badajoz	1	-66,67
Cáceres	0	0,00

### SOCIEDADES MERCANTILES DISUeltas POR SECTOR DE ACTIVIDAD





A:Agricultura y pesca    B-E:Industria y energía    F:Construcción    G:Comercio    H:Transporte y almacenamiento  
 I:Hostelería    J:Información y comunicaciones    K-L:Inmobiliarias, financieras y seguros    M:Actividades profesionales  
 N:Actividades administrativas y servicios auxiliares    O-U:Resto servicios

**Fuente: Elaboración propia a partir de los datos del INE**