

El Instituto de Estadística de Extremadura, organismo perteneciente a la Junta de Extremadura, publica la información elaborada sobre el paro registrado y la afiliación a la Seguridad Social a partir de los datos proporcionados por los Ministerios de Trabajo y Economía Social y el de Inclusión, Seguridad Social y Migraciones.

PARO REGISTRADO

El número de desempleados registrados en Extremadura bajó en el mes de agosto en 548 personas en relación con el mes anterior (-0,52%), situándose en 105.459 desempleados. En la variación interanual el paro registrado en Extremadura aumenta en 12.080 personas (12,94%).

Para el conjunto nacional, la cifra de desempleados alcanza los 3.802.814, aumentando respecto al mes de julio en 29.780 parados (0,79%). En términos interanuales el volumen de parados refleja un crecimiento del 24,04%, correspondiéndose en valores absolutos con un aumento de 737.010 personas.

Por sexo

Atendiendo al sexo de los parados en la Comunidad Autónoma, el 38,8% son hombres y el 61,2% mujeres. El paro registrado se reduce mensualmente entre los hombres en 502 personas (-1,21%) y entre las mujeres en 46 (-0,07%). Respecto al mismo mes del año anterior las tasas de variación fueron del 16,78% en hombres y de 10,63% en mujeres. En la provincia de Badajoz el 37% de los parados son hombres y el 63% mujeres; y en la provincia de Cáceres el 57,8% son mujeres y el 42,2% hombres.

Por provincias

Por provincias, en Badajoz los parados ascienden a 69.066 (65,5%) y 36.393 (34,5%) en Cáceres. En Badajoz baja el número de parados en relación al mes anterior en 115 personas (-0,17%) y en Cáceres en 433 parados menos (-1,18%). En tasa interanual, la cifra de parados fue del 12,36% en Badajoz y del 14,04% en Cáceres.

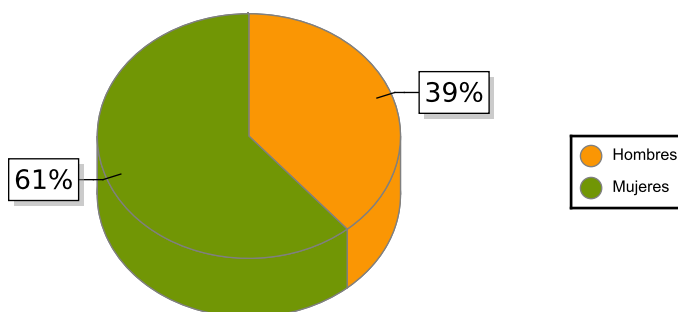
Por sectores

Según el sector de actividad económica, el paro registrado disminuye respecto al mes anterior en los sectores Servicios (-788), Industria (-151) y Agricultura (-38); y aumenta en Construcción (80). En el colectivo Sin empleo anterior el número de desempleados sube en 349 personas.

Por edad

Considerando la edad de los parados, en Extremadura el 90,3% son mayores de 25 años, que bajan en 784 parados en relación al mes anterior (-0,8% de variación mensual); por provincias los porcentajes de parados de este grupo de edad fueron también del 90,3% tanto en Badajoz como en Cáceres. Los parados menores de 25 años aumentan un 2,4% respecto al mes anterior en Extremadura, correspondiéndose en términos absolutos con 236 parados más.

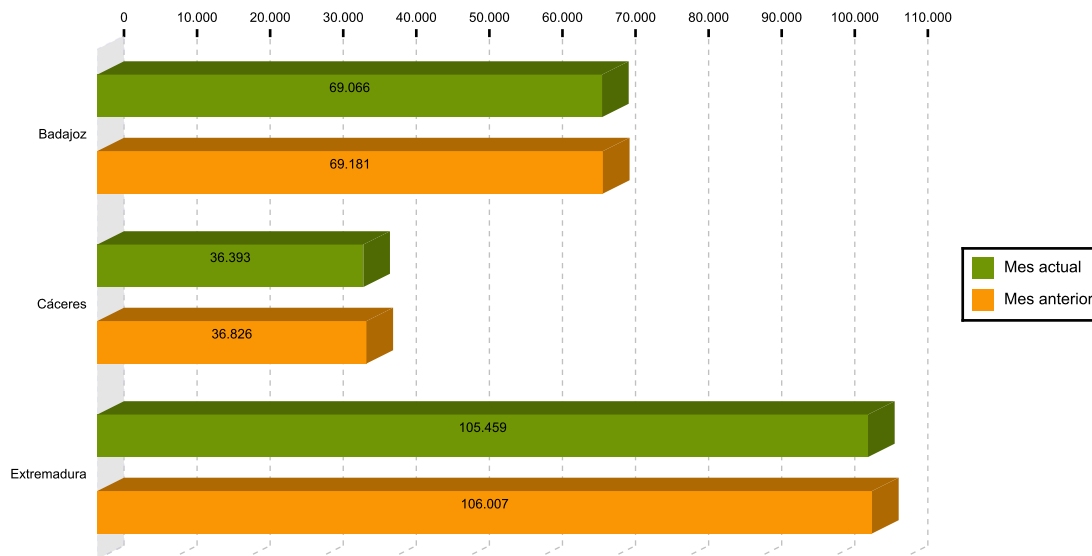
Paro por sexo en Extremadura



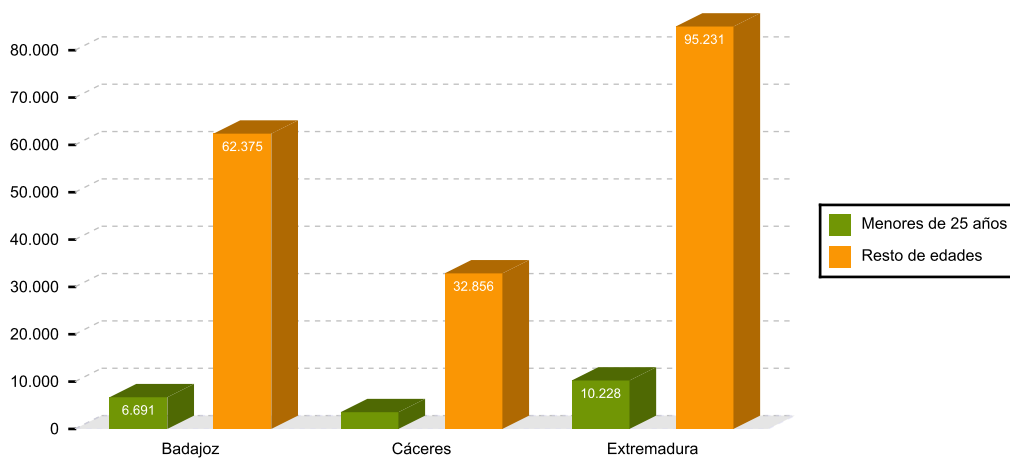
TOTAL Y VARIACIONES

	Respecto al mes anterior						Respecto al mismo mes del año anterior			
	Extremadura			España			Extremadura		España	
	Número	Absolutos	En %	Número	Absolutos	En %	Absolutos	En %	Absolutos	En %
Parados	105.459	-548	-0,52	3.802.814	29.780	0,79	12.080	12,94	737.010	24,04
<i>Parados por sexos</i>										
Hombres	40.889	-502	-1,21	1.604.901	9.453	0,59	5.874	16,78	357.363	28,65
Mujeres	64.570	-46	-0,07	2.197.913	20.327	0,93	6.206	10,63	379.647	20,88
<i>Parados por sectores</i>										
Agricultura, ganadería y pesca	11.773	-38	-0,32	187.342	-13.253	-6,61	2.220	23,24	44.498	31,15
Industria	5.898	-151	-2,50	313.016	2.981	0,96	580	10,91	47.125	17,72
Construcción	8.351	80	0,97	306.224	7.983	2,68	1.053	14,43	44.658	17,07
Servicios	72.055	-788	-1,08	2.670.601	20.216	0,76	7.433	11,50	534.318	25,01
Sin empleo anterior	7.382	349	4,96	325.631	11.853	3,78	794	12,05	66.411	25,62

Parados en Extremadura por provincias mes actual y anterior



Nº de desempleados por edad en Extremadura



AFILIACIÓN A LA SEGURIDAD SOCIAL

La afiliación media en Extremadura en agosto fue de 397.042 personas, 4.523 más que en el mes anterior (1,15%). En términos interanuales el número de afiliados registró una reducción de 7.628 (-1,88%). A nivel nacional los afiliados a la seguridad social suben en 6.822 personas respecto al mes anterior (0,04%) y bajan en 527.851 personas (-2,73%) respecto del mismo mes del año anterior.

Por regímenes, es el general (incluye S.E. General, S.E. agrario y el S.E. Hogar) el que más afiliados recoge (79,7%), aumentando un 1,46% en relación al mes anterior. El régimen de autónomos, que representa el 20,3% de los afiliados, experimenta una tasa intermensual de -0,05%. Respecto al mismo mes de 2019, los afiliados en el régimen general bajaron un 2,29% y los autónomos un 0,26%.

Del total de afiliados a 31 de agosto, 6.868 se encontraban en situación de suspensión total o parcial por Expedientes de Regulación Temporal de Empleo (ERTE) en Extremadura (en España eran 812.438). De ellos, 5.907 se encontraban en situación de ERTE por fuerza mayor (663.656 en España).

AFILIACIÓN A LA SEGURIDAD SOCIAL

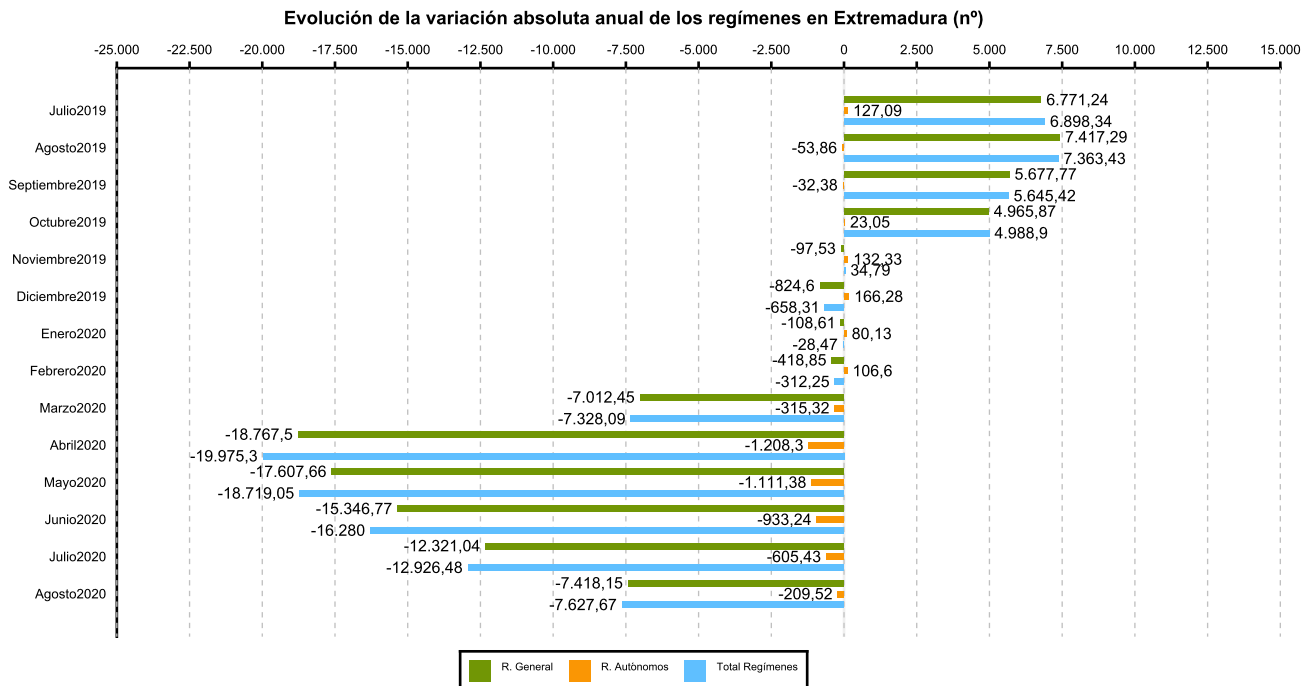
	Total Sistema				
	Número	Variación mensual		Variación anual	
		Absolutos	En %	Absolutos	En %
Badajoz	251.185	2.844	1,15	-5.103	-1,99
Cáceres	145.857	1.679	1,16	-2.524	-1,70
Extremadura	397.042	4.523	1,15	-7.628	-1,88
España	18.792.376	6.822	0,04	-527.851	-2,73

SECTORES

	Número	Variación mensual		Variación anual	
		Absolutos	En %	Absolutos	En %
R. GENERAL	316.501	4.561	1,46	-7.418	-2,29
S. General	254.191	5.868	2,36	-4.625	-1,79
S. E. Agrario	57.972	-1.283	-2,16	-2.518	-4,16
S. E. Hogar	4.338	-25	-0,56	-275	-5,97
R. AUTÓNOMOS	80.541	-38	-0,05	-210	-0,26

(1) Incluidos en Régimen General los datos de Cuidadores No Profesionales, excluidos datos de los Sistemas Especiales Agrario y de Empleados de Hogar.

(2) Desde enero 2013 en el Sistema Especial de Empleados de Hogar, se incluyen los afiliados del extinguido Régimen Especial de Empleados del Hogar (discontinuos).



Fuente: Elaboración propia a partir de los datos del Ministerio de Trabajo y Economía Social y el Ministerio de Inclusión, Seguridad Social y Migraciones