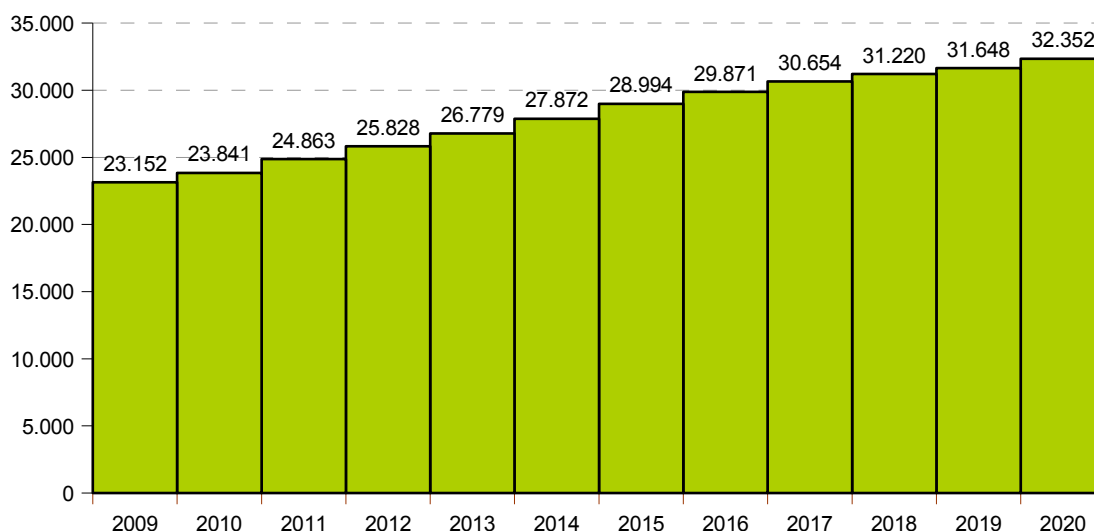


El Instituto de Estadística de Extremadura (IEEX) publica la información de extremeños¹ residentes en el extranjero referentes al año 2020. Esta estadística se elabora a partir de los datos facilitados por el Instituto Nacional de Estadística (INE).

La población extremeña residente en el extranjero se cifró en 32.352 personas a 1 de enero de 2020. Esto supuso un aumento del 2,2% (704 personas) respecto a los datos a 1 de enero de 2019.

Evolución de los residentes en el extranjero inscritos en Extremadura



Fuente: Elaboración propia a partir de los datos del INE

El 55,7% de los extremeños residentes en el extranjero nacieron fuera de España, el 39,9% nació y está inscrito en Extremadura y el 4,4% en otra Comunidad Autónoma o no consta. Por sexo, el 50,8% fueron mujeres y el 49,2% hombres.

Por continentes

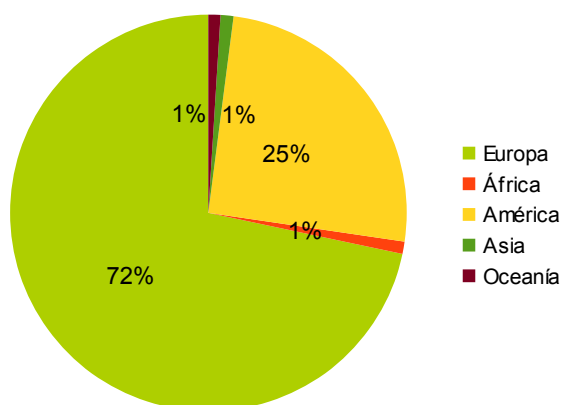
El 66,3% de las personas residentes en el extranjero inscritas en las provincias extremeñas tenía fijada su residencia en Europa, el 31,4% en América y el 2,3% en el resto del mundo. Los países en los que residieron más personas inscritas en la Comunidad Autónoma son Francia (8.460), Alemania (5.384), Argentina (3.890), Suiza (2.146) y Brasil (1.899).

¹ Personas inscritas en el Padrón de algún municipio de Extremadura, independientemente de su lugar de nacimiento.

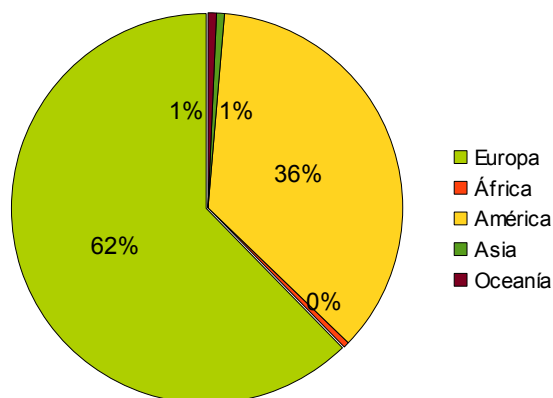
Por provincias

El 57,7% de los residentes en el extranjero están inscritos en la provincia de Cáceres y el 42,3% en la de Badajoz. En cuanto a su lugar de residencia, los inscritos en la provincia de Badajoz lo hicieron principalmente en Alemania (24,3%), Francia (19,1%) y Suiza (7,5%); y los inscritos en Cáceres prefirieron Francia (31,4%), Argentina (16,5%) y Alemania (11,0%).

Residentes en el extranjero inscritos en la provincia de Badajoz



Residentes en el extranjero inscritos en la provincia de Cáceres



Países de residencia de inscritos en la provincia de Badajoz

País	Número	Porcentaje
Alemania	3.323	24,3
Francia	2.608	19,1
Suiza	1.022	7,5
Argentina	810	5,9
Reino Unido	793	5,8

Países de residencia de inscritos en la provincia de Cáceres

País	Número	Porcentaje
Francia	5.852	31,4
Argentina	3.080	16,5
Alemania	2.061	11,0
Brasil	1.527	8,2
Suiza	1.124	6,0

Fuente: Elaboración propia a partir de los datos del INE

Por municipios

A nivel municipal, Badajoz (27,7%), Mérida (6,3%) y Don Benito (5,3%) son los municipios de la provincia de Badajoz con mayor porcentaje de residentes en el extranjero. En la provincia cacereña estas posiciones fueron ocupadas por Cáceres (16,8%), Plasencia (5,7%) y Navalmoral de la Mata (3,6%).

Municipios con mayor número de inscritos residentes en el extranjero por provincias. Año 2020

Provincia de Badajoz	
Badajoz	3.789
Mérida	864
Don Benito	728
Villanueva de la Serena	457
Zalamea de la Serena	413
Almendralejo	396
Quintana de la Serena	322
Azuaga	263
Zafra	199
Castuera	157

Provincia de Cáceres	
Cáceres	3.144
Plasencia	1.066
Navalmoral de la Mata	664
Losar de la Vera	510
Zarza de Granadilla	336
Hervás	325
Coria	311
Torrejuncillo	303
Valdelacasa de Tajo	292
Deleitosa	279

Fuente: Elaboración propia a partir de los datos del INE

Nuevos inscritos

Del total de extremeños residentes en el extranjero, 1.562 se inscriben en los Padrones en 2020, representando el 4,8% del total. Por provincias, el 52,0% se inscribieron en la provincia de Badajoz y el 48,0% en la de Cáceres.

Por tramos de edad, el 32,8% tenía entre 0-15 años, el 62,2% entre 16-64 años y el 5,1% 65 y más años.

Por lugar de nacimiento, el 49,8% había nacido en el extranjero, el 23,4% en la provincia de Badajoz, el 17,8% en la de Cáceres y el 9,0% en otras comunidades autónomas.

Los principales continentes de residencia fueron Europa (61,3%) y América (31,3%). Son Francia (16,1%), Reino Unido (12,5%) y Alemania (8,8%) los países desde donde se producen la mayoría de las inscripciones en 2020.

La publicación completa así como las tablas e [infografía](#) se puede descargar en la web del Instituto de Estadística de Extremadura: estadistica.juntaex.es