

El Instituto de Estadística de Extremadura, organismo perteneciente a la Junta de Extremadura, publica la información elaborada sobre las pensiones contributivas a partir de los datos proporcionados por el Ministerio de Trabajo, Migraciones y Seguridad Social.

La nómina mensual de pensiones contributivas de la Seguridad Social alcanzó el pasado 1 de junio los 192,5 millones de euros en Extremadura (9.862,3 millones de euros a nivel estatal).

En Extremadura se registraron 228.739 pensiones contributivas en junio, experimentando un aumento interanual del 0,3%. Más de la mitad de las pensiones fueron por jubilación (129.504 pensiones). A nivel nacional, el número de pensiones contributivas fue de 9.754.740 registrando un crecimiento interanual del 0,2%.

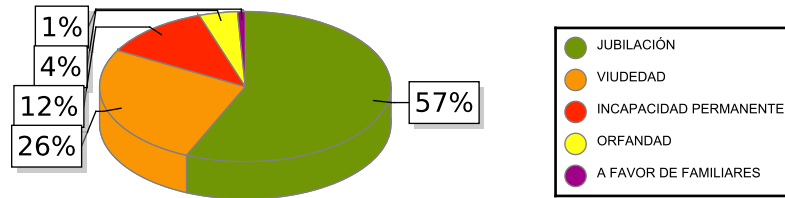
La pensión media de jubilación en Extremadura se sitúa en 962,72 euros (2,2% más que en junio de 2019), mientras que a nivel estatal fue de 1.161,88 euros (2,1% más interanualmente).

La pensión media total, que comprende los distintos tipos de pensión (jubilación, incapacidad permanente, viudedad, orfandad y a favor de familiares), se estableció en Extremadura en 841,93 euros, representando el 83,3% de la media nacional (1.011,03 euros).

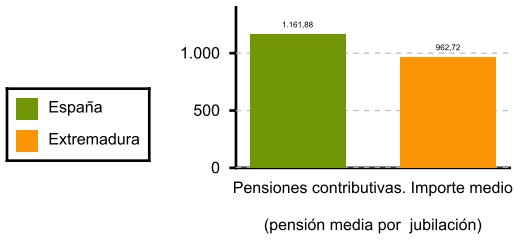
La evolución interanual de la pensión media refleja un crecimiento del 2% en Extremadura y en el conjunto nacional.

TOTAL	2020	NÚMERO DE PENSIONES		IMPORTE (Miles de Euros)		IMPORTE MEDIO (Euros)	
		Junio	Tasa var.	Junio	Tasa var.	Junio	Tasa var.
Extremadura							
	<i>Total pensiones</i>	228.739	0,34	192.581	2,38	841,93	2,04
	<i>Incapacidad</i>	27.146	0,86	22.572	1,82	831,50	0,95
	<i>Jubilación</i>	129.504	0,96	124.676	3,16	962,72	2,18
	<i>Viudedad</i>	60.411	-0,85	40.385	0,56	668,51	1,42
	<i>Orfandad</i>	9.712	-1,59	3.919	0,15	403,57	1,78
	<i>A favor de familiares</i>	1.966	-0,91	1.029	2,49	523,15	3,37
España							
	<i>Total pensiones</i>	9.754.740	0,22	9.862.349	2,26	1.011,03	2,03
	<i>Incapacidad</i>	951.530	-0,70	937.750	-0,00	985,52	0,71
	<i>Jubilación</i>	6.074.345	0,72	7.057.662	2,84	1.161,88	2,10
	<i>Viudedad</i>	2.346.038	-0,63	1.702.316	1,25	725,61	1,88
	<i>Orfandad</i>	339.906	-0,25	139.293	1,10	409,80	1,36
	<i>A favor de familiares</i>	42.921	0,71	25.329	3,25	590,12	2,53

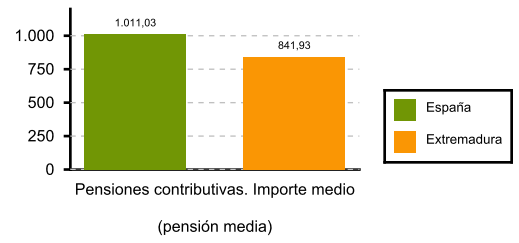
Pensiones Contributivas en Extremadura



Pensión media de jubilación



Pensión media total



Fuente: Elaboración propia a partir de los datos del Ministerio de Trabajo, Migraciones y Seguridad Social