

El Instituto de Estadística de Extremadura, organismo perteneciente a la Junta de Extremadura, publica la información elaborada sobre las pensiones contributivas a partir de los datos proporcionados por el Ministerio de Trabajo, Migraciones y Seguridad Social.

La nómina mensual de pensiones contributivas de la Seguridad Social alcanzó el pasado 1 de enero los 186 millones de euros en Extremadura (9.535,5 millones de euros a nivel estatal).

En Extremadura se registraron 227.356 pensiones contributivas en enero, experimentando una disminución interanual del 1%. Más de la mitad de las pensiones fueron por jubilación (127.759 pensiones). A nivel nacional, el número de pensiones contributivas fue de 9.695.870, registrando una disminución interanual del 1,1%.

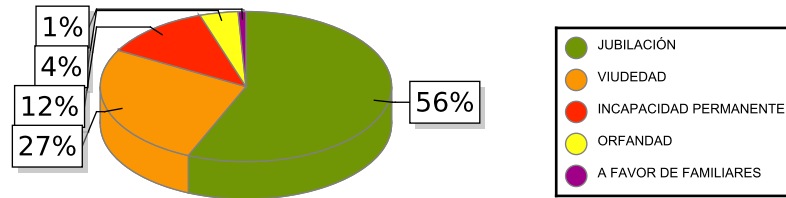
La pensión media de jubilación en Extremadura se sitúa en 935,63 euros (1,4% menos que en enero de 2019), mientras que a nivel estatal fue de 1.129,66 euros (1,3% menos interanualmente).

La pensión media total, que comprende los distintos tipos de pensión (jubilación, incapacidad permanente, viudedad, orfandad y a favor de familiares), se estableció en Extremadura en 818,99 euros, representando el 83,3% de la media nacional (983,46 euros).

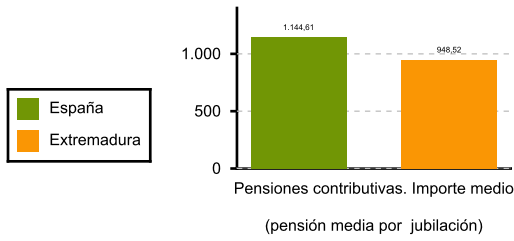
La evolución interanual de la pensión media refleja una disminución del 1,4% en Extremadura y 1,3% en el conjunto nacional.

	NÚMERO DE PENSIONES		IMPORTE (Miles de Euros)		IMPORTE MEDIO (Euros)	
	2020	Tasa var.	2020	Tasa var.	2020	Tasa var.
TOTAL						
<i>Extremadura</i>	227.356	-0,99 %	186.202	-2,33 %	818,99	-1,35 %
<i>España</i>	9.695.870	-1,07 %	9.535.500	-2,39 %	983,46	-1,33 %
<i>Incapacidad</i>						
<i>Extremadura</i>	26.684	-2,11 %	21.655	-3,53 %	811,53	-1,45 %
<i>España</i>	954.031	-0,69 %	926.526	-1,41 %	971,17	-0,72 %
<i>Jubilación</i>						
<i>Extremadura</i>	127.759	-1,49 %	119.535	-2,83 %	935,63	-1,36 %
<i>España</i>	6.000.191	-1,54 %	6.778.176	-2,83 %	1.129,66	-1,31 %
<i>Viudedad</i>						
<i>Extremadura</i>	61.110	0,25 %	40.138	-0,30 %	656,81	-0,55 %
<i>España</i>	2.361.540	-0,07 %	1.670.553	-1,19 %	707,40	-1,12 %
<i>Orfandad</i>						
<i>Extremadura</i>	9.852	1,18 %	3.892	0,05 %	395,04	-1,11 %
<i>España</i>	337.866	-0,52 %	136.116	-1,27 %	402,87	-0,76 %
<i>A favor de familiares</i>						
<i>Extremadura</i>	1.951	-1,71 %	982	-3,82 %	503,36	-2,15 %
<i>España</i>	42.242	-2,17 %	24.154	-3,53 %	571,80	-1,40 %

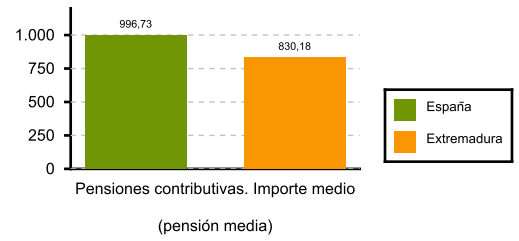
Pensiones Contributivas en Extremadura



Pensión media de jubilación



Pensión media total



Fuente: Elaboración propia a partir de los datos del Ministerio de Trabajo, Migraciones y Seguridad Social