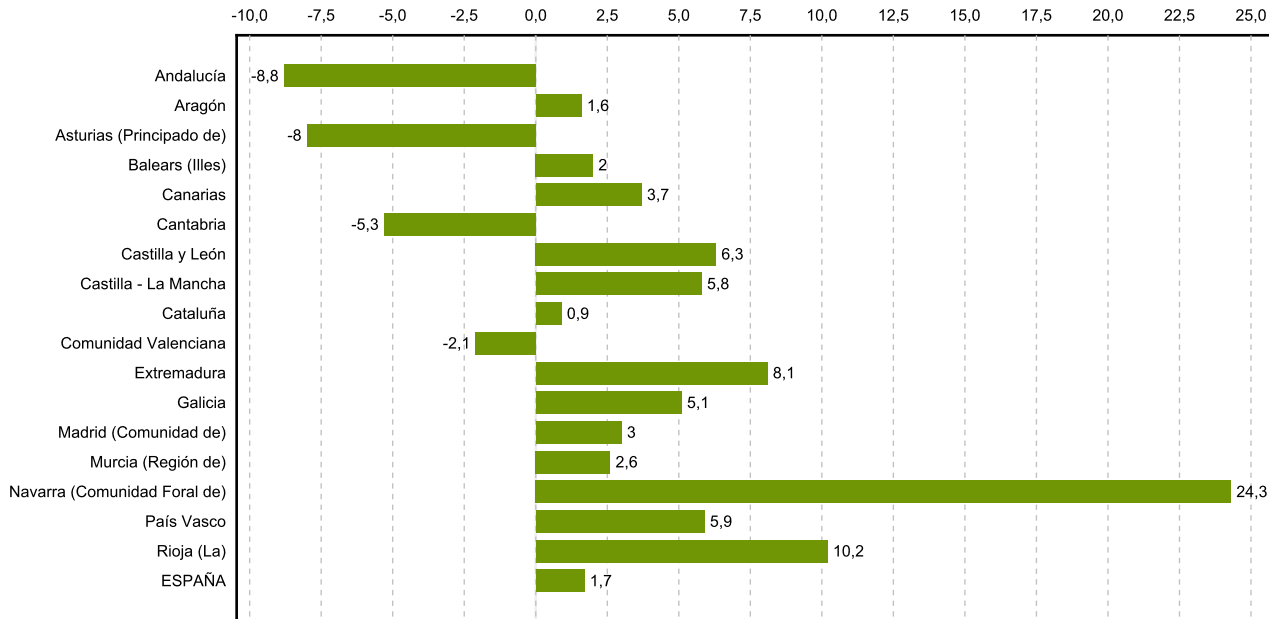


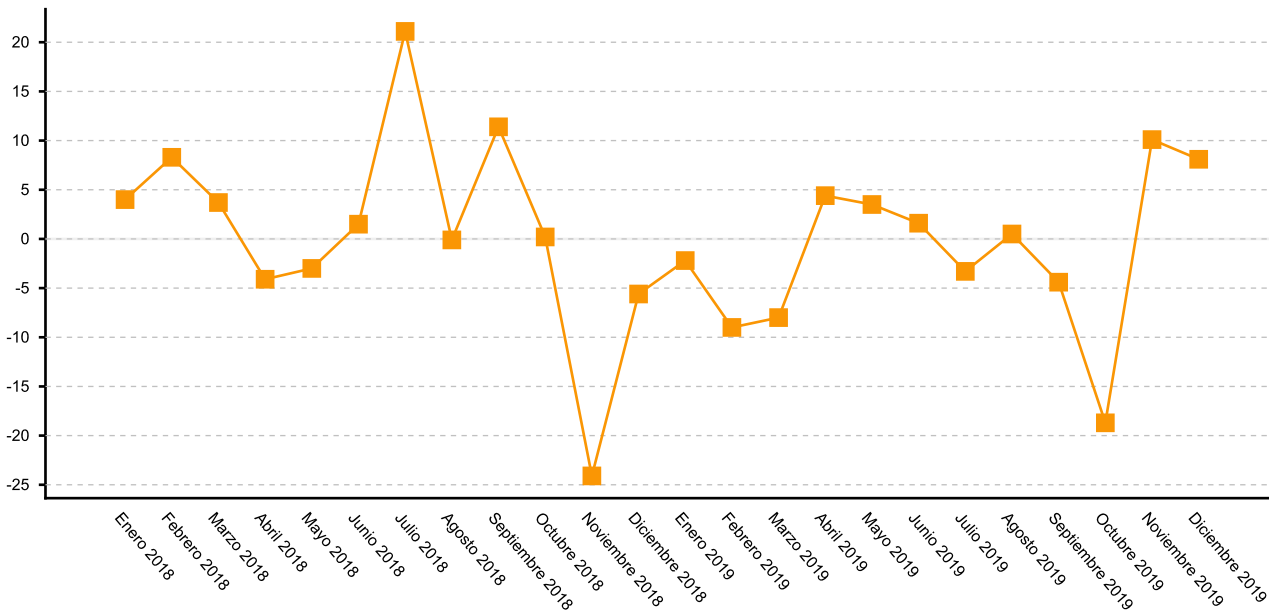
El Instituto de Estadística de Extremadura, organismo perteneciente a la Junta de Extremadura, publica la información elaborada sobre el índice de producción industrial a partir de los datos proporcionados por el Instituto Nacional de Estadística.

El Índice General de Producción Industrial (IPI) de Extremadura registró una tasa de variación de 8,1% en diciembre respecto al mismo mes del año anterior. En el conjunto de la economía nacional la tasa interanual fue de 1,7%. La variación mensual entre los meses de diciembre y noviembre fue de 11,7% (-12,6% a nivel nacional).

Evolución de la tasa de variación anual del IPI en la CCAA



Variación Anual del Índice de Producción Industrial (%)



Variación respecto a Diciembre de 2018

En Extremadura, se registra tasa de variación positiva respecto al mismo mes del año anterior en bienes de equipo (19,6%), energía (14%) y bienes de consumo (11,7%) y negativa en bienes intermedios (-9%).

En España se registró tasa de variación positiva en bienes de equipo (5,1%), bienes de consumo (2,1%) y energía (0,2%) y negativa en bienes intermedios (-0,1%),

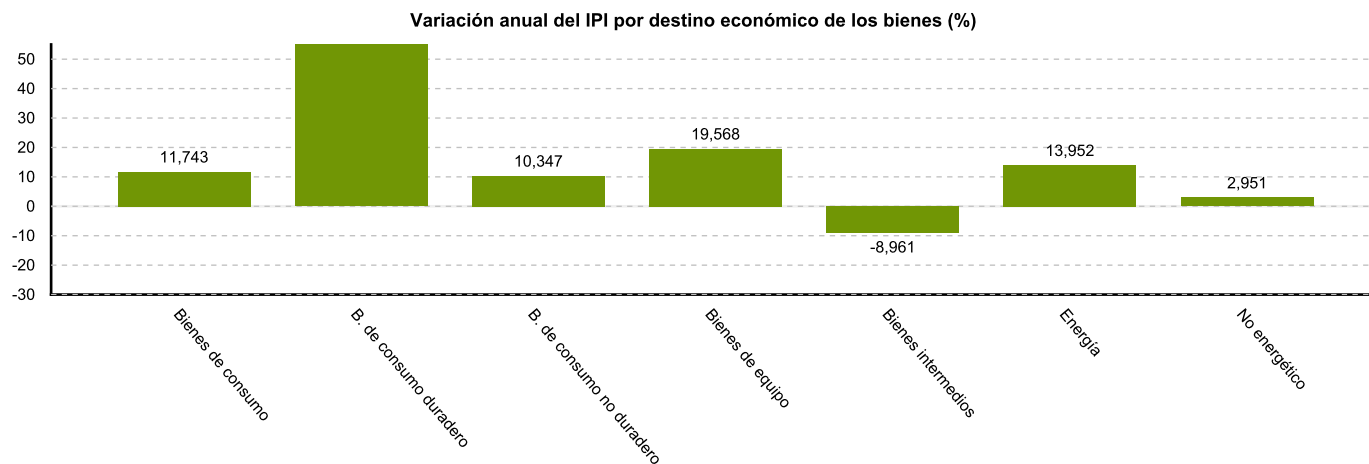
En la Comunidad Autónoma el mayor incremento de producción se registra en Fabricación de muebles. El descenso más elevado se produce en Reparación e instalación de maquinaria y equipo.

Variación respecto a la media de 2018 (Enero-Diciembre)

La media del índice de producción industrial regional alcanzó una tasa de -1,9% respecto al año anterior (0,6% en España).

En Extremadura se registró un aumento en la producción de bienes de consumo (5,5%); reduciéndose en energía (-5,2%), bienes de equipo (-4,5%) y bienes intermedios (-2,8%).

En la Comunidad Autónoma el mayor incremento de producción se registra en Fabricación de otro material de transporte. El descenso más elevado se produce en Fabricación de muebles.



Fuente: Elaboración propia a partir de los datos del INE