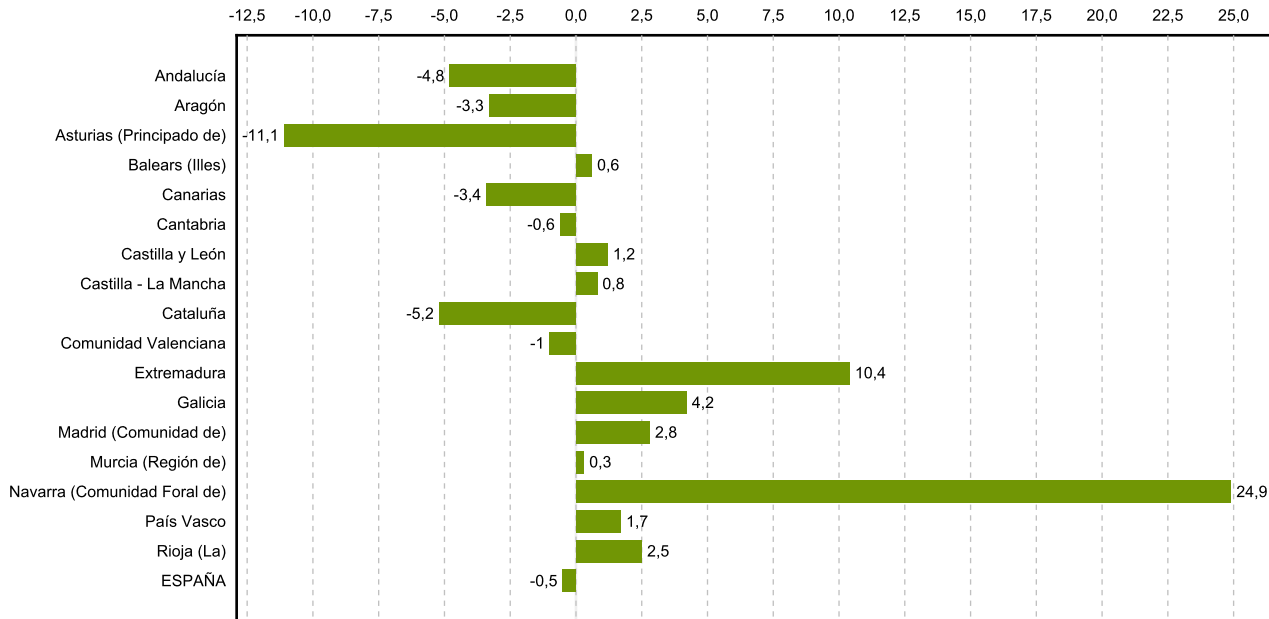


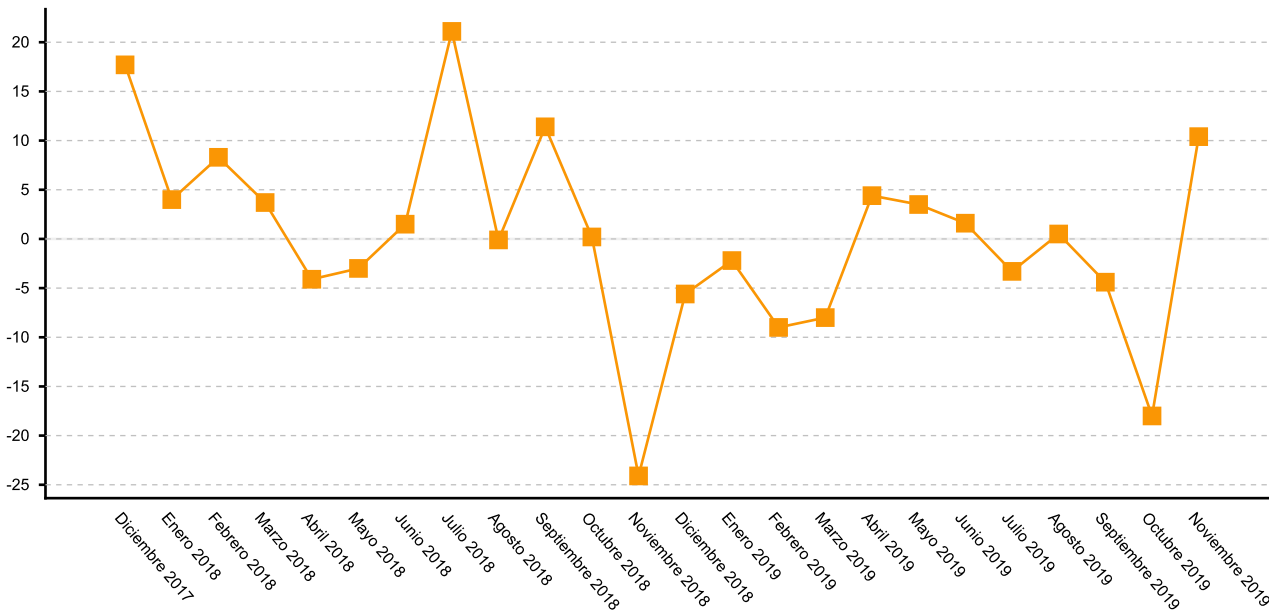
El Instituto de Estadística de Extremadura, organismo perteneciente a la Junta de Extremadura, publica la información elaborada sobre el índice de producción industrial a partir de los datos proporcionados por el Instituto Nacional de Estadística.

El Índice General de Producción Industrial (IPI) de Extremadura registró una tasa de variación de 10,4% en noviembre respecto al mismo mes del año anterior. En el conjunto de la economía nacional la tasa interanual fue de -0,5%. La variación mensual entre los meses de noviembre y octubre fue de 1,1% (-5,3% a nivel nacional).

**Evolución de la tasa de variación anual del IPI en la CCAA**



**Variación Anual del Índice de Producción Industrial (%)**



## **Variación respecto a Noviembre de 2018**

### ***Según el destino económico de los bienes:***

En Extremadura, se registra tasa de variación positiva respecto al mismo mes del año anterior en energía (47,2%), y negativa en bienes de equipo (-12,7%), bienes de consumo (-5,9%) y bienes de intermedios (-0,2%).

En España se registró tasa de variación positiva en bienes de equipo (3,2%) y negativa en bienes intermedios (-2%), bienes de consumo (-1,5%) y energía (-1,2%).

### ***Por ramas de actividad:***

En la Comunidad Autónoma el mayor incremento de producción se registra en Fabricación de otro material de transporte. El descenso más elevado se produce en Reparación e instalación de maquinaria y equipo.

## **Variación respecto a la media de 2018 (Enero-Noviembre)**

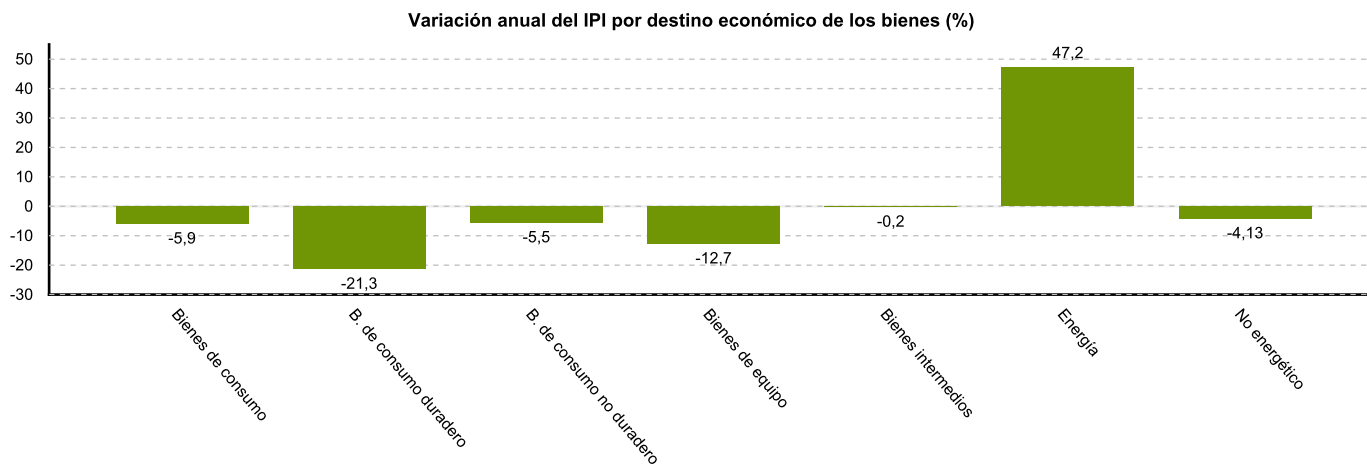
La media del índice de producción industrial regional alcanzó una tasa de -2,6% respecto al año anterior (0,5% en España).

### ***Atendiendo al destino económico de los bienes:***

En Extremadura se registró un aumento en la producción de bienes de consumo (5,4%); reduciéndose en energía (-6,8%), bienes de equipo (-5,4%) y bienes intermedios (-2,4%).

### ***Atendiendo a las diferentes ramas de actividad:***

En la Comunidad Autónoma el mayor incremento de producción se registra en Fabricación de otro material de transporte. El descenso más elevado se produce en Fabricación de muebles.



Fuente: Elaboración propia a partir de los datos del INE