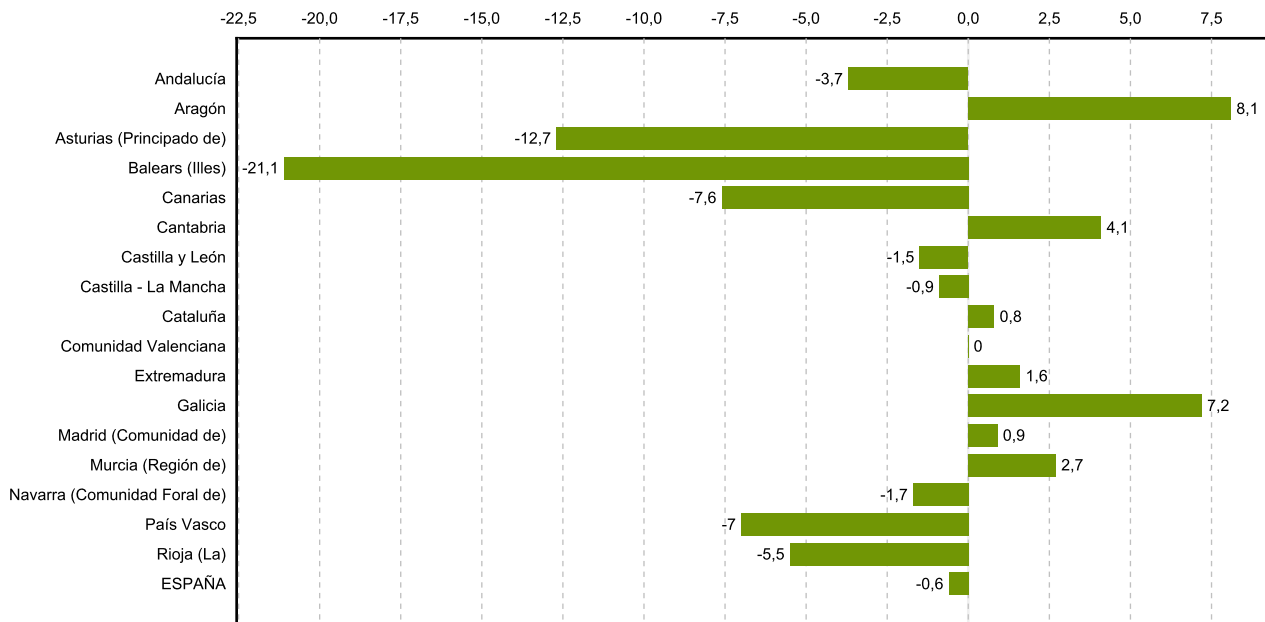


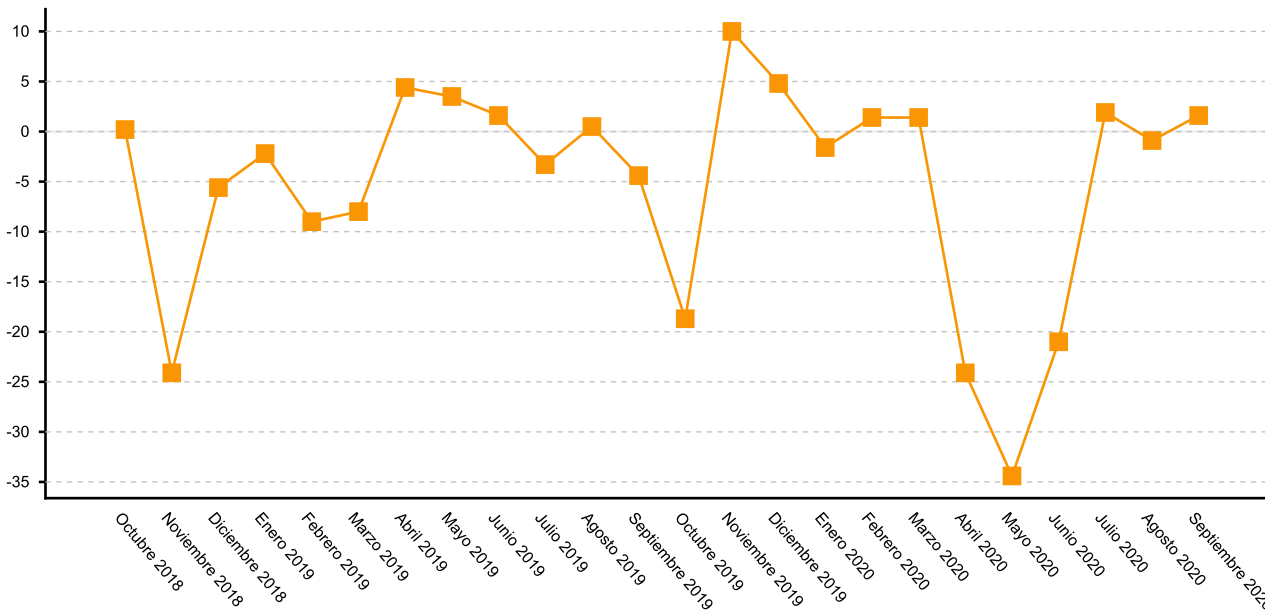
El Instituto de Estadística de Extremadura, organismo perteneciente a la Junta de Extremadura, publica la información elaborada sobre el índice de producción industrial a partir de los datos proporcionados por el Instituto Nacional de Estadística.

El Índice General de Producción Industrial (IPI) de Extremadura registró una tasa de variación de 1,6% en septiembre respecto al mismo mes del año anterior. En el conjunto de la economía nacional la tasa interanual fue de -0,6%. La variación mensual entre los meses de septiembre y agosto fue de 0,4% (30,8% a nivel nacional).

**Evolución de la tasa de variación anual del IPI en la CCAA**



**Variación Anual del Índice de Producción Industrial (%)**



## Variación respecto a Septiembre de 2019

En Extremadura, se registran tasas de variación negativas respecto al mismo mes del año anterior en los sectores de bienes de equipo (-15,6%) y bienes de consumo (-3,7%); y positivas en bienes intermedios (8,4%) y energía (6%).

En España, se registraron tasas de variación negativas en energía (-3,4%) y bienes de equipo (-2,3%); y positivas en bienes de consumo (1,4%) y bienes intermedios (0,9%).

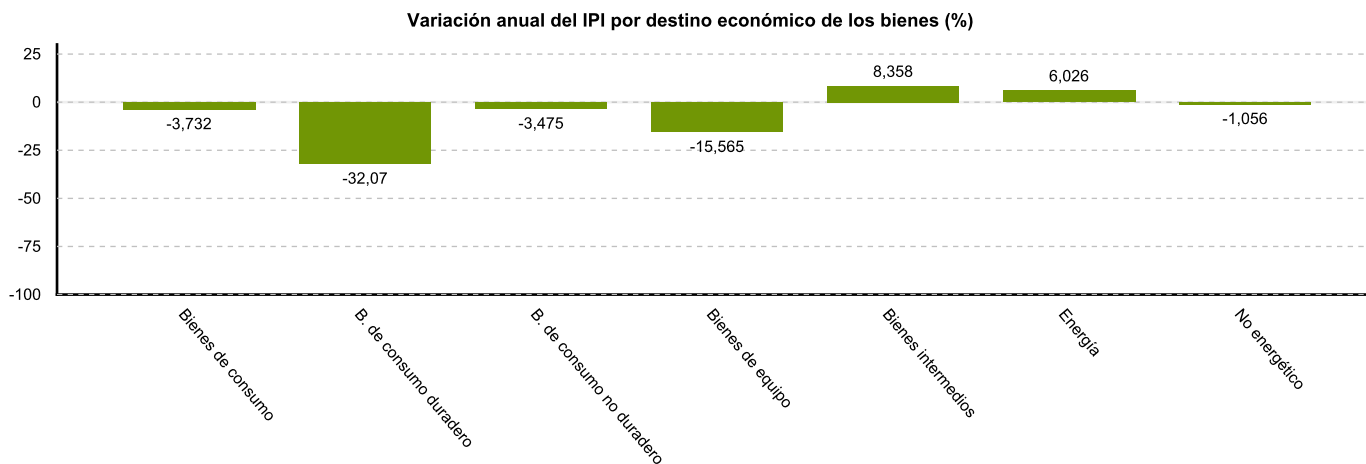
En la Comunidad Autónoma el mayor incremento de producción se registra en Fabricación de material y equipo eléctrico. El descenso más elevado se produce en Confección de prendas de vestir.

## Variación respecto a la media de 2019 (enero-septiembre)

La media del índice de producción industrial regional alcanzó una tasa de -8% respecto al año anterior (-11,5% en España).

En Extremadura se reduce la producción en todos los sectores: bienes de equipo (-30,7%), energía (-10%), bienes de consumo (-4,5%) y bienes intermedios (-2,2%).

En la Comunidad Autónoma el mayor incremento de producción se registra en Fabricación de material y equipo eléctrico. El descenso más elevado se produce en Reparación e instalación de maquinaria y equipo.



Fuente: Elaboración propia a partir de los datos del INE