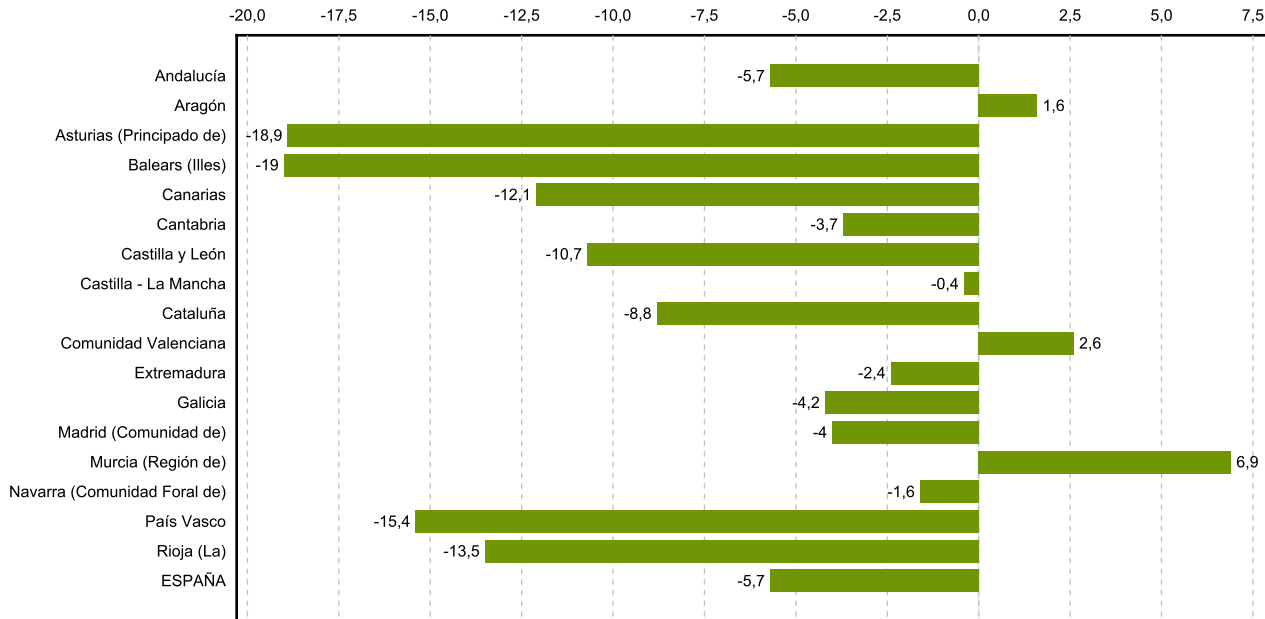


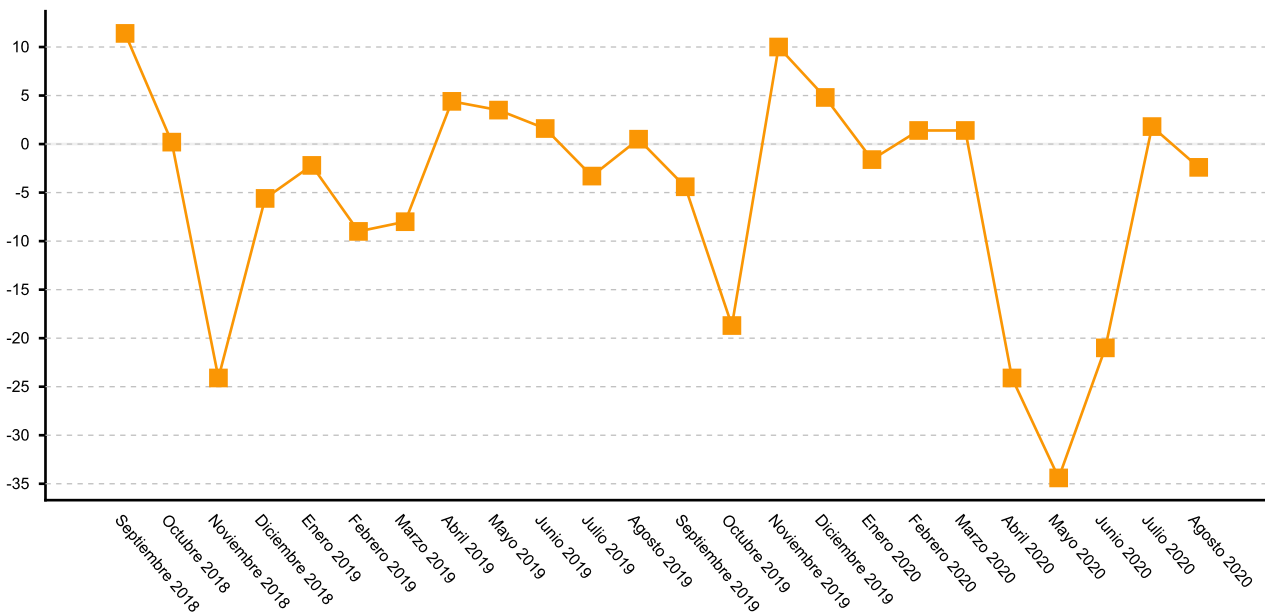
El Instituto de Estadística de Extremadura, organismo perteneciente a la Junta de Extremadura, publica la información elaborada sobre el índice de producción industrial a partir de los datos proporcionados por el Instituto Nacional de Estadística.

El Índice General de Producción Industrial (IPI) de Extremadura registró una tasa de variación de -2,4% en agosto respecto al mismo mes del año anterior. En el conjunto de la economía nacional la tasa interanual fue de -5,7%. La variación mensual entre los meses de agosto y julio fue de 15,5% (-24,7% a nivel nacional).

Evolución de la tasa de variación anual del IPI en la CCAA



Variación Anual del Índice de Producción Industrial (%)



Variación respecto a Agosto de 2019

En Extremadura, se registran tasas de variación negativas respecto al mismo mes del año anterior en los sectores de bienes de equipo (-28,4%), bienes de consumo (-11,3%) y bienes intermedios (-2%) ; y positiva en energía (9,2%).

En Extremadura se reduce la producción en todos los sectores: bienes de equipo (-32,8%), energía (-11,9%), bienes de consumo (-5,6%) y bienes intermedios (-3,5%)

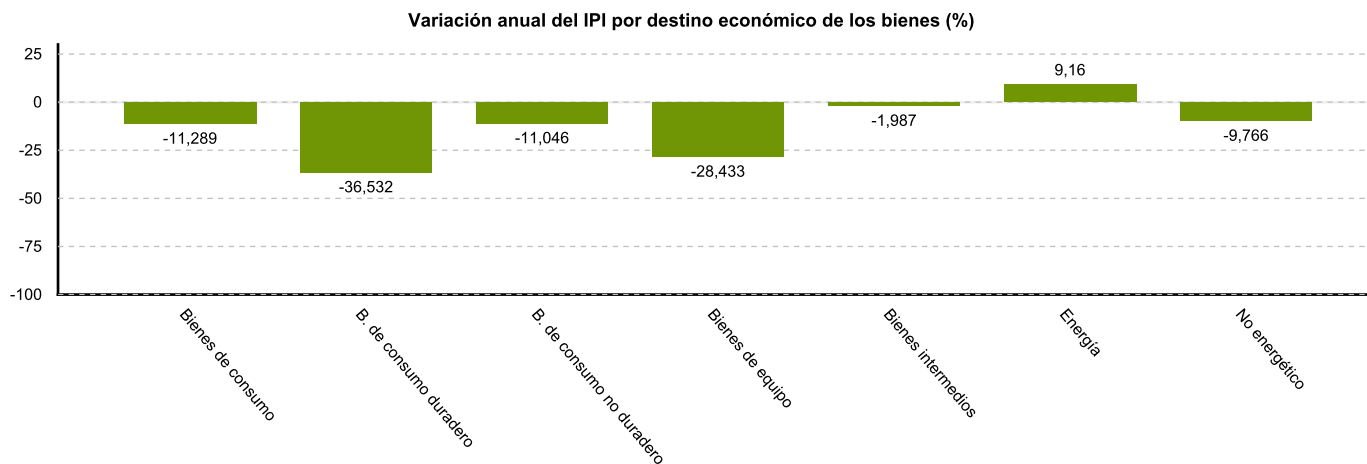
En la Comunidad Autónoma el mayor incremento de producción se registra en Industria textil. El descenso más elevado se produce en Artes gráficas y reproducción de soportes grabados.

Variación respecto a la media de 2019 (enero-agosto)

La media del índice de producción industrial regional alcanzó una tasa de -9,7% respecto al año anterior (-12% en España).

En Extremadura se reduce la producción en todos los sectores: bienes de equipo (-32,8%), energía (-11,9%), bienes de consumo (-5,6%) y bienes intermedios (-3,5%)

En la Comunidad Autónoma el mayor incremento de producción se registra en Fabricación de material y equipo eléctrico. El descenso más elevado se produce en Reparación e instalación de maquinaria y equipo.



Fuente: Elaboración propia a partir de los datos del INE