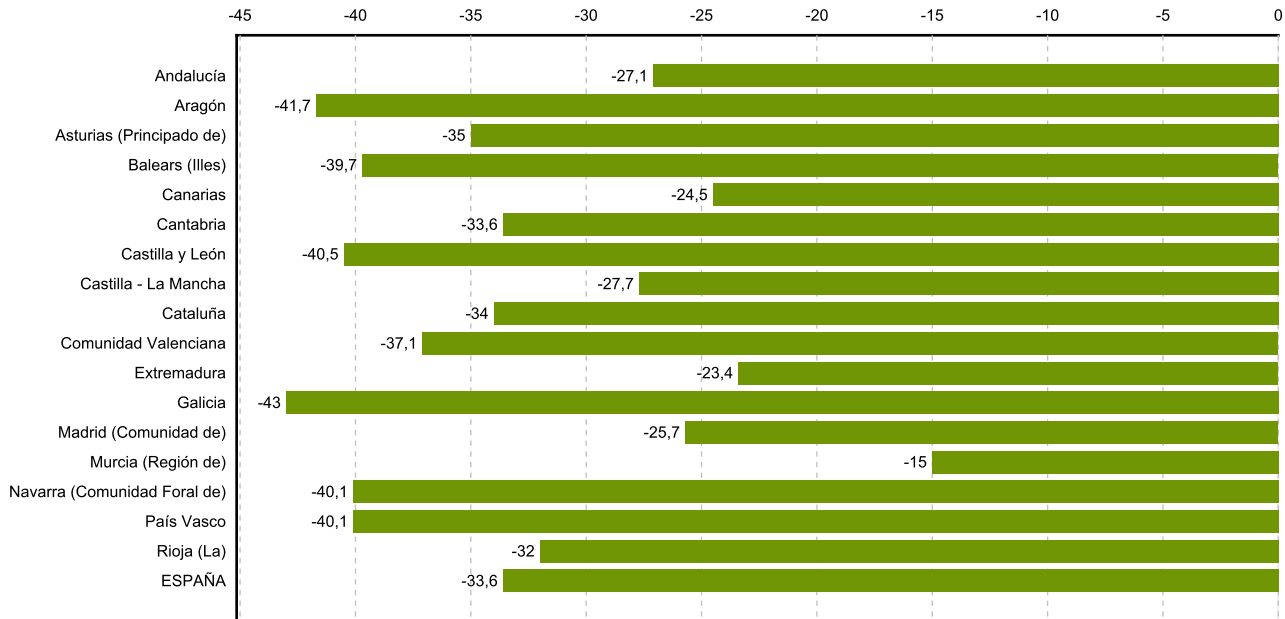


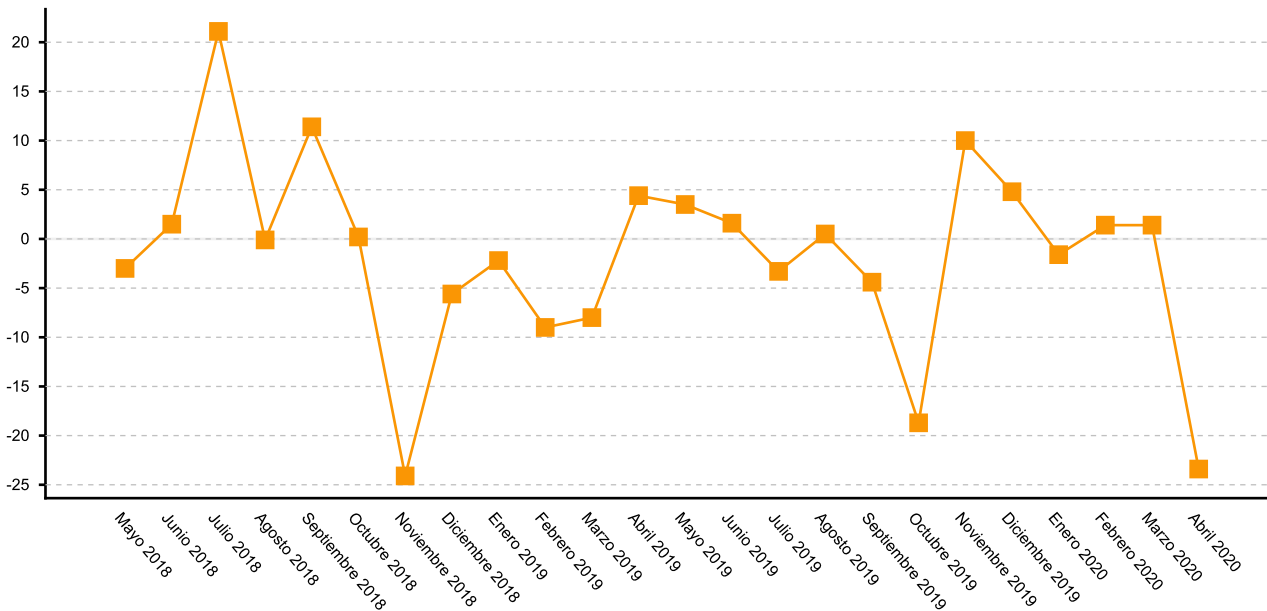
El Instituto de Estadística de Extremadura, organismo perteneciente a la Junta de Extremadura, publica la información elaborada sobre el índice de producción industrial a partir de los datos proporcionados por el Instituto Nacional de Estadística. Los datos están afectados por la declaración del estado de alarma (ver nota al final)

El Índice General de Producción Industrial (IPI) de Extremadura registró una tasa de variación negativa del 23,4% en abril respecto al mismo mes del año anterior. En el conjunto de la economía nacional la tasa interanual fue de -33,6%. La variación mensual entre los meses de abril y marzo fue de -28,8%

**Evolución de la tasa de variación anual del IPI en la CCAA**



**Variación Anual del Índice de Producción Industrial (%)**



## **Variación respecto a Abril de 2019**

### **Según el destino económico de los bienes:**

En Extremadura, se registran tasas de variación negativas respecto al mismo mes del año anterior en los sectores de bienes de equipo (-69,9%), energía (-34,6%) y bienes intermedios (-21,4%); y positiva en bienes de consumo (14,8%).

En España, se registraron tasas de variación negativas en todos los sectores: bienes de equipo (-57,4%), bienes intermedios (-35,9%), bienes de consumo (-22,8%) y energía (-14,7%).

### **Por ramas de actividad:**

En la Comunidad Autónoma el mayor incremento de producción se registra en Industria química. Los descensos más elevados se producen en Artes gráficas y reproducción de soportes grabados y en Confección de prendas de vestir.

## **Variación respecto a la media de 2019 (enero-abril)**

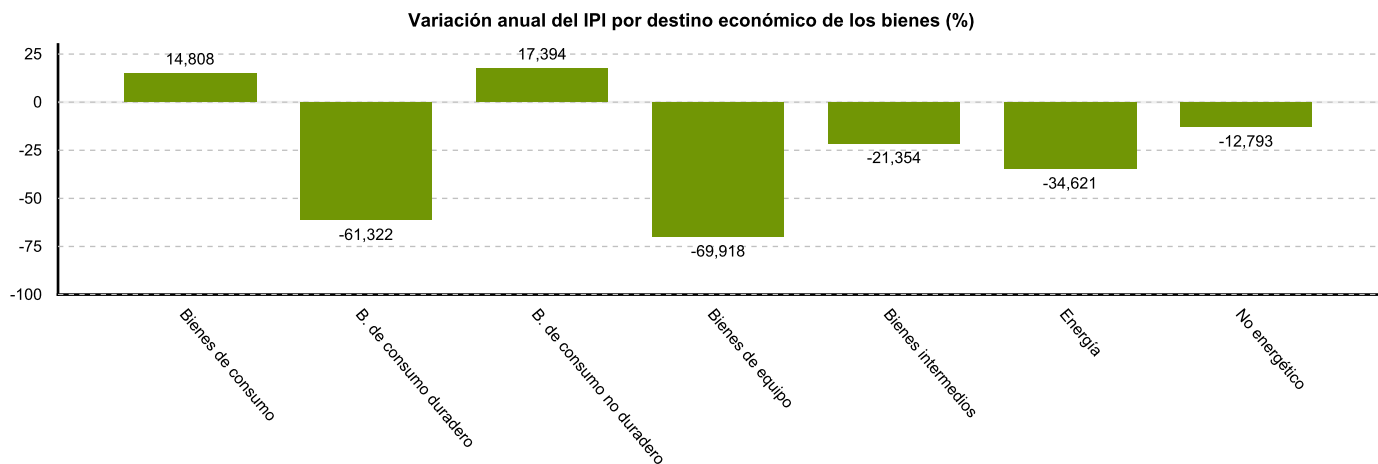
La media del índice de producción industrial regional alcanzó una tasa de -5,4% respecto al año anterior (-11,9% en España).

### **Atendiendo al destino económico de los bienes:**

En Extremadura se registró un aumento en la producción de bienes de consumo (2,5%); reduciéndose en bienes de equipo (-25,7%), energía (-8%) y bienes intermedios (-2,9%).

### **Atendiendo a las diferentes ramas de actividad:**

En la Comunidad Autónoma el mayor incremento de producción se registra en Industria química. El descenso más elevado se produce en Confección de prendas de vestir.



Fuente: Elaboración propia a partir de los datos del INE

## **Nota sobre el efecto del COVID-19 en la operación estadística de Índices de Producción Industrial (IPI)**

La entrada en vigor del Real Decreto 463/2020 de 14 de marzo por el que se declara el estado de alarma para la gestión de la situación de crisis sanitaria ocasionada por el COVID-19 y posteriormente el establecimiento del permiso retribuido recuperable para las personas trabajadoras por cuenta ajena, que no prestaban servicios esenciales, cuyo fin era reducir al máximo la movilidad de los trabajadores del 30 de marzo al 9 de abril, ha provocado una paralización casi total de la mayor parte del tejido productivo industrial en la primera parte del mes de abril y una reincorporación paulatina y escalonada a la actividad después de ese periodo.

A pesar de las circunstancias, el INE estima que la calidad de los indicadores en el mes de abril es similar a la de cualquier otro mes tanto en los datos nacionales como en los de las comunidades autónomas.