

Índices generales de la entrada de pedidos en la industria

El Instituto de Estadística de Extremadura, organismo perteneciente a la Junta de Extremadura, publica la información elaborada sobre los indicadores de actividad del sector industrial a partir de los datos proporcionados por el Instituto Nacional de Estadística.

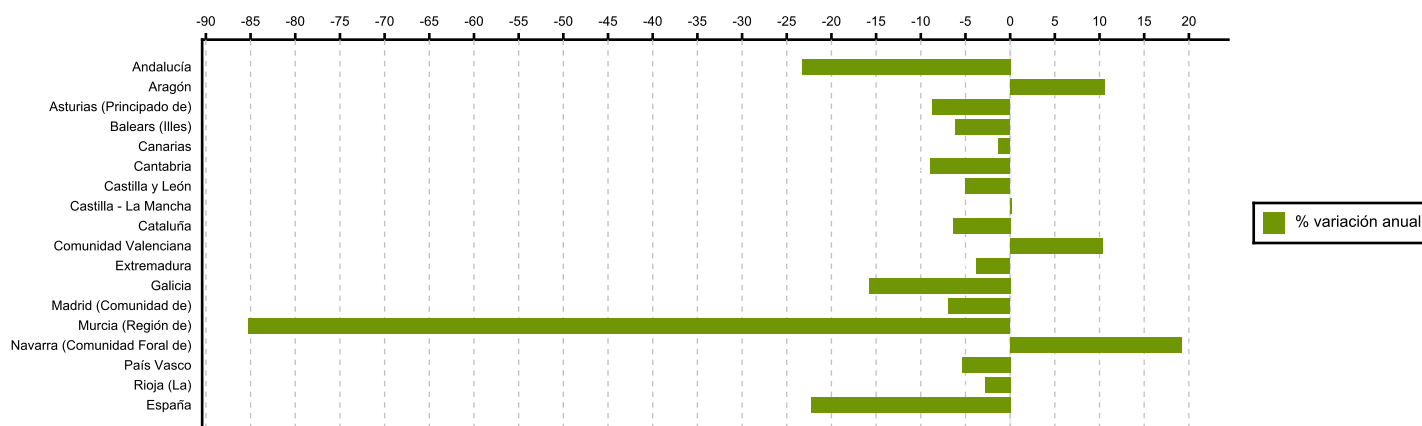
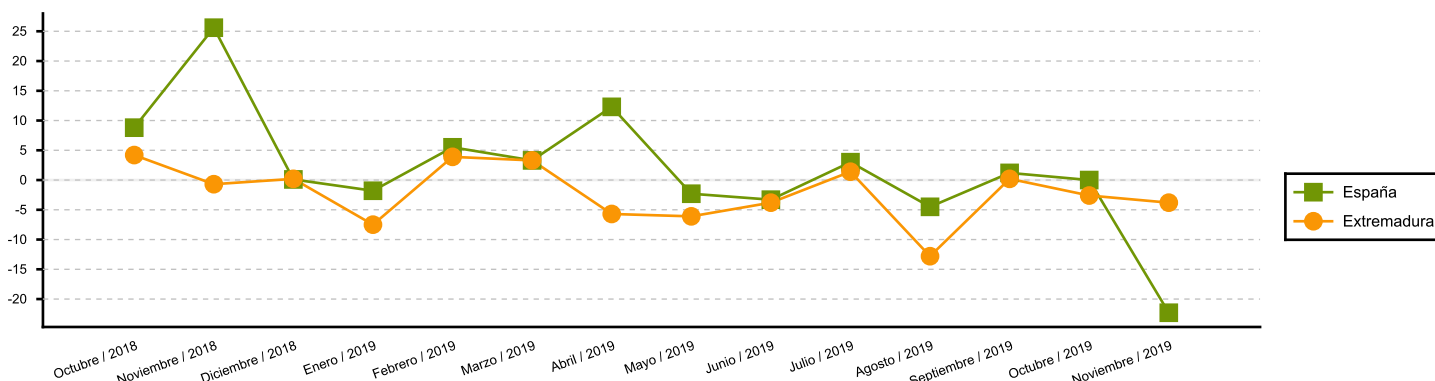
El Índice General de Entradas de Pedidos en la Industria (IEP) experimenta una variación anual en Extremadura de -3,8% (a nivel nacional -22,3%) en noviembre. En lo que va de 2019 (enero-noviembre), la cifra de entrada de pedidos se redujo un 3,0% en Extremadura (en España descendiendo un 1,4%).

Las entradas de pedidos aumentan respecto a noviembre de 2018 en cuatro comunidades autónomas y disminuyen en las otras 13. Los mayores descensos se producen en Región de Murcia⁽¹⁾ (-85,2%), Andalucía (-23,3%) y Galicia (-15,8%). Y los mayores incrementos en Comunidad Foral de Navarra (19,2%), Aragón (10,6%) y Comunitat Valenciana (10,3%).

	Noviembre	Mensual	% variación sobre igual período año anterior	% variación de la media en lo que va de año
Extremadura	115,83	-8,60	-3,80	-3,00
España	113,53	-5,80	-22,30	-1,40

(1) La tasa interanual negativa de la Región de Murcia es debida a un pedido de gran valor que se produjo en el mes de noviembre del año 2018 en la rama de actividad Fabricación de otro material de transporte

Variación anual del Índice de Entrada de Pedidos en la Industria

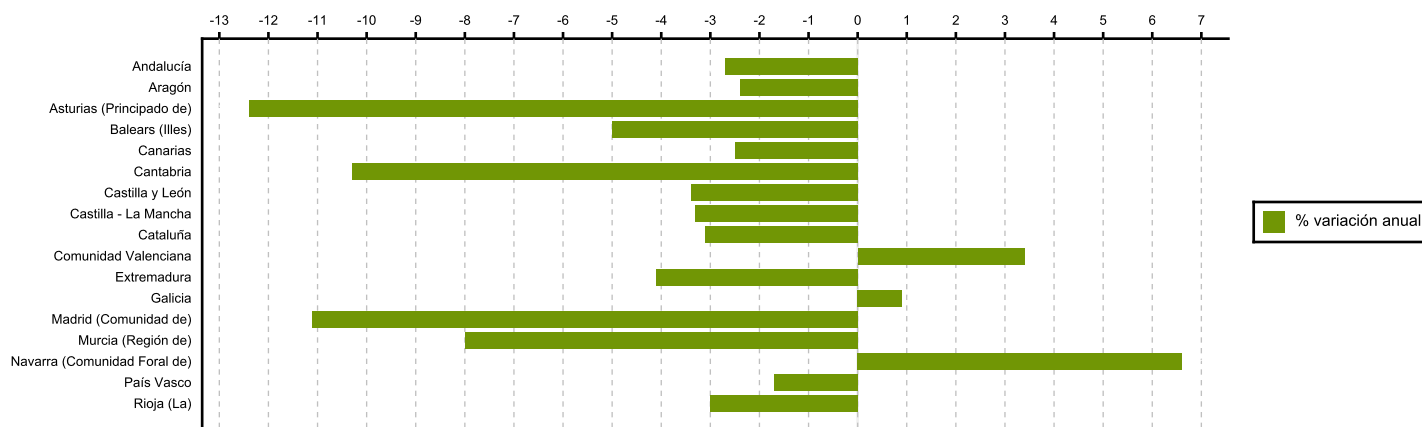
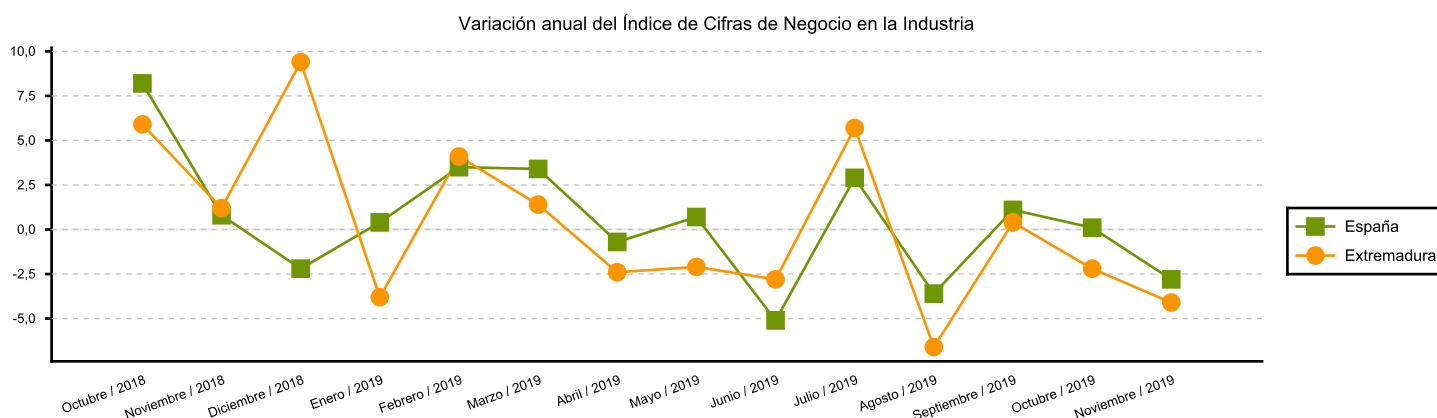


Índices generales de cifras de negocio en la Industria

El Índice General de Cifras de Negocios en la Industria (ICN) experimenta una tasa interanual del -4,1% en Extremadura (en España -2,8%) en noviembre respecto al mismo mes del año anterior. En lo que va de 2019 (enero-noviembre), la cifra de negocios se redujo en Extremadura un 1,1% (en España la tasa fue de 0,0%).

La cifra de negocios aumenta respecto a noviembre de 2018 en tres comunidades autónomas y disminuye en 14. Los mayores descensos se producen en Principado de Asturias (-2,4%), Comunidad de Madrid (-11,1%) y Cantabria (-10,3%). Los incrementos se producen en Comunidad Foral de Navarra (6,6%), Comunitat Valenciana (3,4%) y Galicia (0,9%).

	Noviembre	Mensual	% variación sobre igual período año anterior	% variación de la media en lo que va de año
Extremadura	123,53	-6,50	-4,10	-1,10
España	114,92	-7,70	-2,80	0,00



Fuente: Elaboración propia a partir de los datos del INE