

El Instituto de Estadística de Extremadura, organismo perteneciente a la Junta de Extremadura, publica la información elaborada sobre la Estadística de Profesionales Sanitarios Colegiados a partir de la información proporcionada por el Instituto Nacional de Estadística.

El número de médicos colegiados en Extremadura aumenta un 2% en tasa anual (2,8% en España), hasta alcanzar un total de 5.749 en el año 2019. Por su parte, los enfermeros colegiados incrementan un 2,8% interanualmente (2,7% a nivel nacional), situándose en 8.232. Dentro de este colectivo, 235 personas estaban registradas como matronas, un 0,9% más que el año anterior (3,2% en España).

Entre los profesionales colegiados que se incrementaron en Extremadura en 2019 destacan terapeutas ocupacionales (6,8%) y logopedas (6,1%). Por otro lado se redujeron los químicos (-4,9%).

Por cada 1.000 habitantes había colegiados en Extremadura 5,41 médicos (5,66 en España) y 7,75 enfermeros (6,68 a nivel nacional) en 2019.

De las profesiones analizadas en esta estadística, 5 reflejaron una presencia mayoritariamente femenina en el año 2019 en Extremadura, superando el 80%, fueron terapeutas ocupacionales (90,3%), logopedas (89,0%), enfermeras con título de matrona (88,1%), enfermeras (81,9%) y psicólogas (81,6%).

Por el contrario, las profesiones que presentaron las menores índices de feminidad fueron biólogos (0%), físicos con especialidad sanitaria (20%) y protésicos dentales (23,1%).

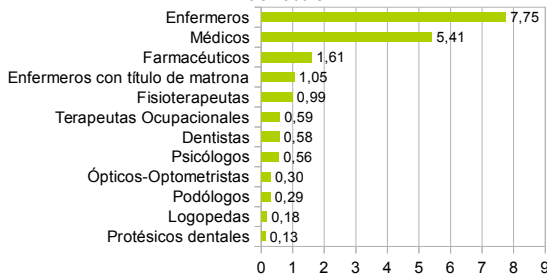
Atendiendo a la distribución por grupos de edad, los mayores porcentajes de profesionales sanitarios menores de 45 años se encontraron en terapeutas ocupacionales (97,1%) y fisioterapeutas (90,6%). El menor porcentaje en este grupo de edad (exceptuando los biólogos que no registraron ningún colegiado en ese grupo de edad) lo presentó el colectivo de médicos (36,3%).

Según la situación laboral, los menores porcentajes de colegiados no jubilados en el año 2019 se dieron en enfermeros con titulación de matrona (72,3%), médicos (87,1%) y enfermeros (89,3%).

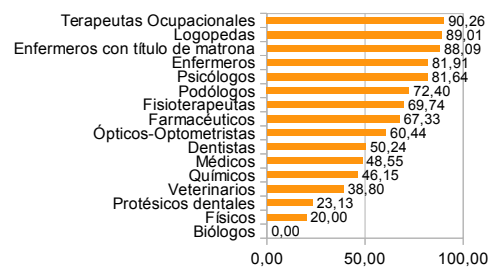
	Profesionales sanitarios colegiados. Año 2019							
	España		Extremadura		Badajoz		Cáceres	
	Número	Tasa anual	Número	Tasa anual	Número	Tasa anual	Número	Tasa anual
Enfermeros	316.094	2,7	8.232	2,8	4.211	2,5	4.021	3,1
Con título de matrona	9.536	3,2	235	0,9	114	1,8	121	0,0
Médicos	267.995	2,8	5.749	2,0	3.593	1,9	2.156	2,2
Farmacéuticos	75.260	1,6	1.714	1,8	1.044	2,2	670	1,4
Fisioterapeutas	57.147	5,3	1.051	4,9	709	5,5	342	3,6
Dentistas	38.809	2,7	619	4,0	374	3,3	245	5,2
Veterinarios	33.752	1,6	1.969	1,7	950	0,6	1.019	2,6
Psicólogos	33.209	2,1	599	3,5	407	4,4	192	1,6
Ópticos-Optometristas	18.036	2,2	316	1,0	197	3,7	119	-3,3
Logopedas	10.156	4,6	191	6,1	134	3,1	57	14,0
Podólogos	8.010	2,5	308	1,7	189	1,6	119	1,7
Protésicos dentales	7.530	0,7	134	1,5	90	0	44	4,8
Dietistas nutricionistas	5.297	14,5	0	-	0	-	0	-
Terapeutas Ocupacionales	4.963	21,8	626	6,8	358	10	268	3,5
Biólogos	530	20,5	1	0,0	-	-	-	-
Químicos	303	1,3	39	-4,9	-	-	-	-
Físicos	270	13,4	5	0,0	-	-	-	-

\*El C. O. de Químicos de Sevilla también incluye a los químicos de las provincias de Almería, Badajoz, Cáceres, Cádiz, Córdoba, Granada, Jaén y Málaga

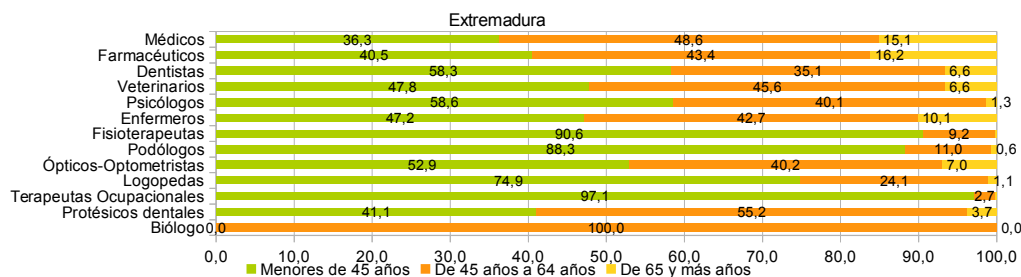
**Tasas de profesionales sanitarios colegiados por 1.000 habitantes. Año 2019**  
Extremadura



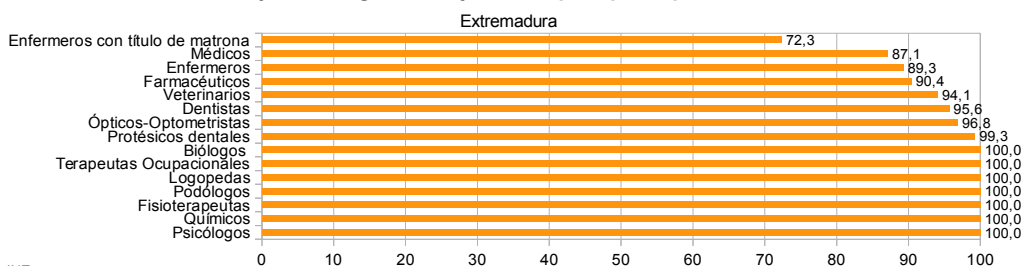
**Porcentaje de mujeres entre los colegiados por tipo de profesión sanitaria. Año 2019**  
Extremadura



**Distribución por edad de los colegiados por profesión sanitaria. Año 2019**



**Porcentaje de colegiados no jubilados por tipo de profesión sanitaria. Año 2019**



Fuente: INE