

El Instituto de Estadística de Extremadura, organismo perteneciente a la Junta de Extremadura, publica la información elaborada sobre la estadística del procedimiento concursal a partir de los datos proporcionados por el Instituto Nacional de Estadística.

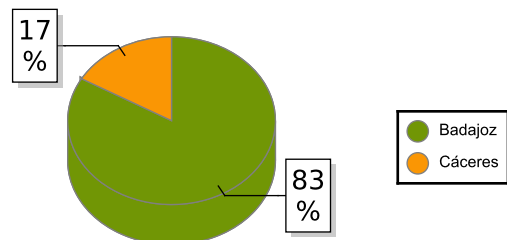
El número de deudores concursados en Extremadura durante el tercer trimestre de 2020 fue de 12 (1.678 en España), 33,3% concursos menos que en el mismo trimestre del año anterior (a nivel nacional aumenta un 1,6%).

En la provincia de Badajoz se producen 10 procedimientos concursales y 2 en Cáceres. Por tipo de concurso, todos se realizan de manera voluntaria. Atendiendo a la clase de procedimiento, 11 siguieron el modelo abreviado y 1 el ordinario.

En función de la naturaleza jurídica de los deudores concursados en Extremadura, el 50% de los concursados son Sociedades de responsabilidad limitada.

El 55,6% de las empresas concursadas se encuentran en el tramo de menos de dos millones de euros de volumen de negocio. Si tenemos en cuenta la antigüedad, el 33,3% de las empresas concursadas tiene más de 20 años. En cuanto al número de asalariados, el 22,2% del total de empresas concursadas en la Comunidad Autónoma se concentra en los tramos de 1 a 2 asalariados y de 6 a 9 asalariados. Por actividades económicas, el 55,6% las empresas concursadas se concentraron en el sector Servicios.

Procedimientos concursales en Extremadura por provincias
III Trimestre 2020



Deudores concursados

Trimestral	III Trimestre 2020	III Trimestre 2019	Tasa variación
España	1.678	1.652	1,57 %
Extremadura	12	18	-33,33 %
Badajoz	10	16	-37,50 %
Cáceres	2	2	0,00 %

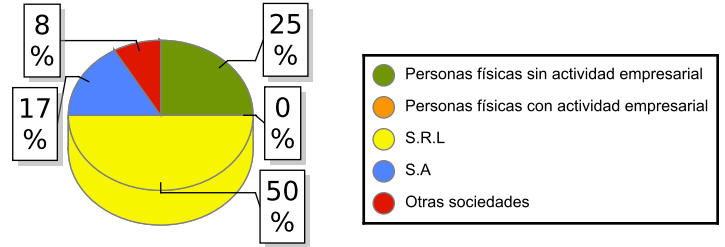
Deudores concursados en Extremadura

Tipo concurso	Deudores	Porcentaje
Voluntario	12	100,00
Necesario	0	0,00

Clase procedimiento	Deudores	Porcentaje
Ordinario	1	8,33
Abreviado	11	91,67

Naturaleza jurídica	Deudores	Porcentaje
<i>Personas físicas sin actividad empresarial</i>		
Personas físicas sin actividad empresarial	3	25,00
<i>Empresas</i>		
Personas físicas con actividad empresarial	0	0,00
Sociedades anónimas	2	16,67
Sociedad de responsabilidad limitada	6	50,00
Otras sociedades	1	8,33

Deudores concursados en Extremadura por naturaleza jurídica
III Trimestre 2020



Número de empresas concursadas

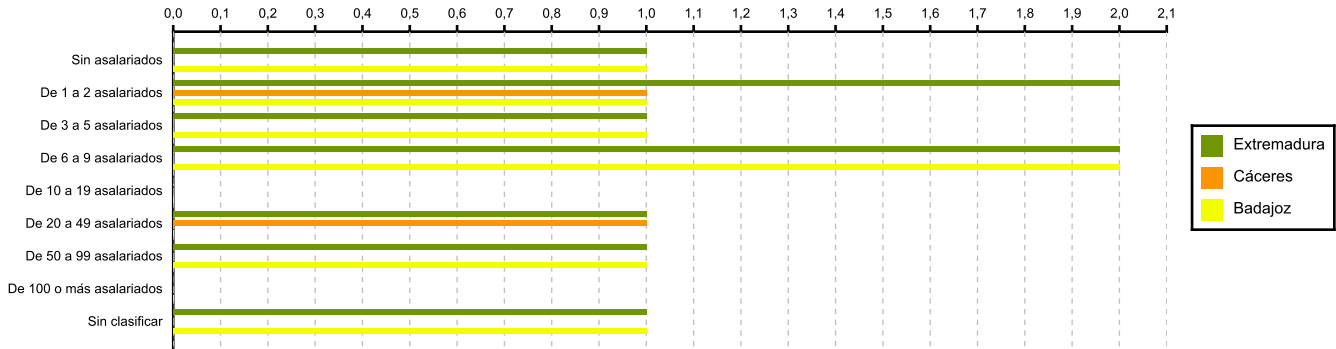
Deudores concursados	Número empresas	Porcentaje
Menos de 2 millones de euros	5	55,56
De 2 a 5 millones de euros	1	11,11
De 5 a 10 millones de euros	1	11,11
De 10 o más millones de euros	0	0,00
Sin clasificar	2	22,22

Número de empresas concursadas

Tramos de asalariados	Número empresas	Porcentaje
Sin asalariados	1	11,11
De 1 a 2 asalariados	2	22,22
De 3 a 5 asalariados	1	11,11
De 6 a 9 asalariados	2	22,22
De 10 a 19 asalariados	0	0,00
De 20 a 49 asalariados	1	11,11
De 50 a 99 asalariados	1	11,11
De 100 o más asalariados	0	0,00
Sin clasificar	1	11,11

Empresas concursadas en Extremadura por tramos de asalariados

III Trimestre 2020



Número de empresas concursadas

Sector actividad	Numero empresas	Porcentaje
Agricultura y pesca		
Agricultura y pesca	0	0,00
Industria		
Bienes intermedios	1	11,11
Bienes de capital	1	11,11
Bienes de consumo duradero	0	0,00
Bienes de consumo no duradero	0	0,00
Energía		
Energía	0	0,00
Construcción		
Edific. y promoción	1	11,11
Resto construcción	0	0,00

Número de empresas concursadas

Sector actividad	Numero empresas	Porcentaje
Servicios		
Comercio al por mayor	0	0,00
Comercio al por menor y vehículos	3	33,33
Transporte y almacenamiento	1	11,11
Hostelería	0	0,00
Información y comunicaciones	0	0,00
Inmobiliarias financieras y seguros	0	0,00
Actividades profesionales	0	0,00
Actividades administrativas y servic. auxiliares	0	0,00
Resto servicios	1	11,11
Sin clasificar		
Sin clasificar	1	11,11

Fuente: Elaboración propia a partir de los datos del INE

Empresas concursadas por actividad económica en Extremadura

III Trimestre 2020

