

El Instituto de Estadística de Extremadura, organismo perteneciente a la Junta de Extremadura, publica la información elaborada sobre la estadística del procedimiento concursal a partir de los datos proporcionados por el Instituto Nacional de Estadística.

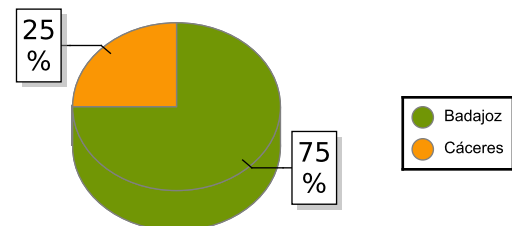
El número de deudores concursados en Extremadura durante el primer trimestre de 2020 fue de 12 (1.501 en España), 1 concurso más que en el mismo trimestre del año anterior (a nivel nacional bajan un 22,3%).

En la provincia de Badajoz se producen 9 procedimientos concursales y 3 en Cáceres. Por tipo de concurso, 11 se realizan de manera voluntaria y 1 por concurso necesario. Atendiendo a la clase de procedimiento, todos los concursos siguieron el modelo abreviado.

En función de la naturaleza jurídica de los deudores concursados en Extremadura, el 50% de los concursados son Sociedades de responsabilidad limitada.

El 75% de las empresas concursadas se encuentran en el tramo de menos de dos millones de euros de volumen de negocio (el 25% restante de 2 a 5 millones de euros). Si tenemos en cuenta la antigüedad, el 50% de las empresas concursadas tiene entre 9 y 12 años. En cuanto al número de asalariados, el 25% del total de empresas concursadas en la Comunidad Autónoma se concentra en los tramos de 1 a 2 asalariados, de 6 a 9 asalariados y de 10 a 19 asalariados. Por actividades económicas, el 50% las empresas concursadas se concentraron en el sector Industrial.

Procedimientos concursales en Extremadura por provincias
I Trimestre 2020



Deudores concursados

Trimestral	I Trimestre 2020	I Trimestre 2019	Tasa variación
España	1.501	1.932	-22,31 %
Extremadura	12	11	9,09 %
Badajoz	9	10	-10,00 %
Cáceres	3	1	200,00 %

Deudores concursados en Extremadura

Tipo concurso	Deudores	Porcentaje	Clase procedimiento	Deudores	Porcentaje
Voluntario	11	91,67	Ordinario	0	0,00
Necesario	1	8,33	Abreviado	12	100,00

Naturaleza jurídica	Deudores	Porcentaje
<i>Personas físicas sin actividad empresarial</i>		
Personas físicas sin actividad empresarial	4	33,33
<i>Empresas</i>		
Personas físicas con actividad empresarial	1	8,33
Sociedades anónimas	0	0,00
Sociedad de responsabilidad limitada	6	50,00
Otras sociedades	1	8,33

Nota sobre el efecto del COVID-19 en la Estadística del Procedimiento Concursal

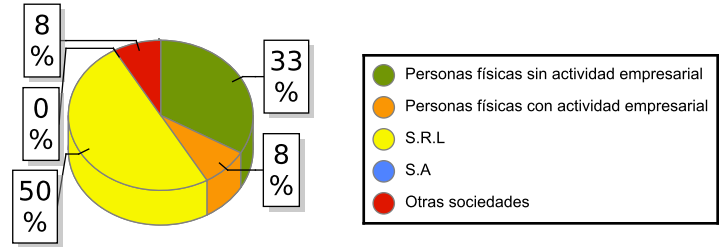
La declaración de estado de alarma recogida en el Real Decreto 463/2020 ha limitado la actividad de los Juzgados en la segunda quincena de marzo.

Debido a ello, este trimestre, se ha registrado una disminución en la tasa de respuesta de los Juzgados que podría afectar a los datos provisionales que se difunden en esta nota de prensa. La tasa para este trimestre asciende al 34%.

En este contexto, siguiendo los métodos y procedimientos habituales, el INE ha completado la información proporcionada por los Juzgados a través de la información publicada en el Boletín Oficial del Estado (BOE) hasta recoger información del 85% de los Juzgados que habitualmente colaboran con el INE.

En próximos trimestres, cabría esperar que la Estadística del Procedimiento Concursal refleje paulatinamente los deudores concursados que se hayan visto afectados por esta situación.

Deudores concursados en Extremadura por naturaleza jurídica
I Trimestre 2020



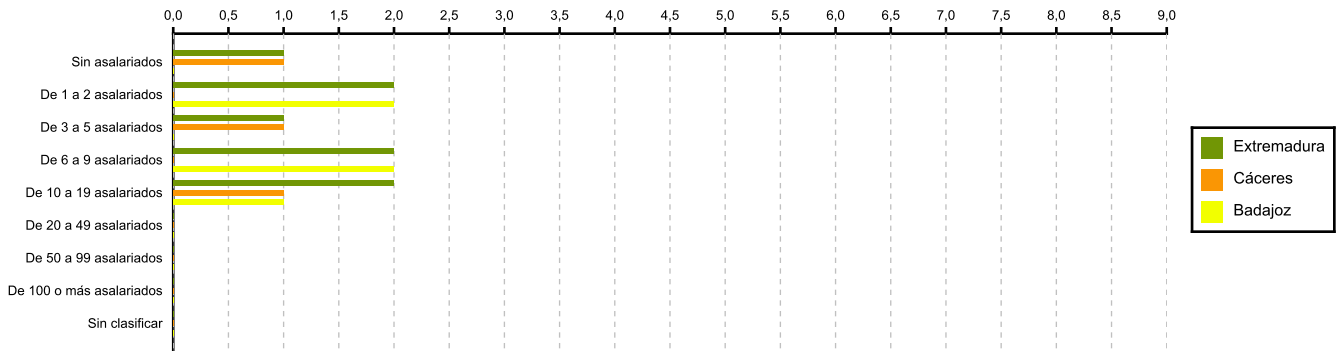
Número de empresas concursadas

Deudores concursados	Número empresas	Porcentaje
Menos de 2 millones de euros	6	75,00
De 2 a 5 millones de euros	2	25,00
De 5 a 10 millones de euros	0	0,00
De 10 o más millones de euros	0	0,00
Sin clasificar	0	0,00

Número de empresas concursadas

Tramos de asalariados	Número empresas	Porcentaje
Sin asalariados	1	12,50
De 1 a 2 asalariados	2	25,00
De 3 a 5 asalariados	1	12,50
De 6 a 9 asalariados	2	25,00
De 10 a 19 asalariados	2	25,00
De 20 a 49 asalariados	0	0,00
De 50 a 99 asalariados	0	0,00
De 100 o más asalariados	0	0,00
Sin clasificar	0	0,00

Empresas concursadas en Extremadura por tramos de asalariados
I Trimestre 2020



Número de empresas concursadas

Sector actividad	Numero empresas	Porcentaje
Agricultura y pesca		
Agricultura y pesca	0	0,00
Industria		
Bienes intermedios	1	12,50
Bienes de capital	2	25,00
Bienes de consumo duradero	0	0,00
Bienes de consumo no duradero	1	12,50
Energía		
Energía	0	0,00
Construcción		
Edific. y promoción	1	12,50
Resto construcción	1	12,50

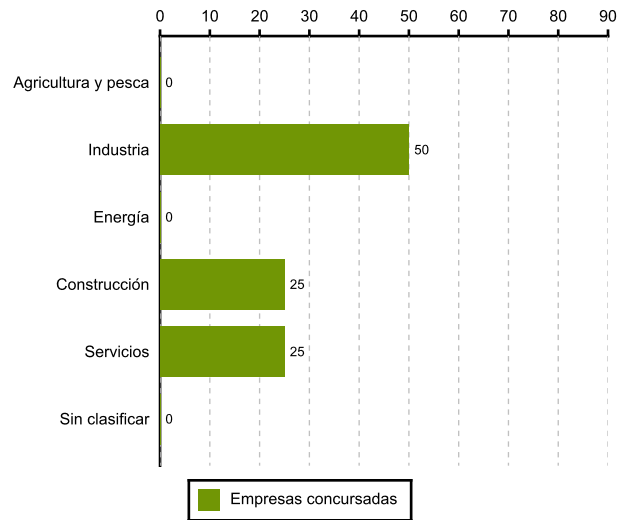
Número de empresas concursadas

Sector actividad	Numero empresas	Porcentaje
Servicios		
Comercio al por mayor	1	12,50
Comercio al por menor y vehículos	0	0,00
Transporte y almacenamiento	0	0,00
Hostelería	1	12,50
Información y comunicaciones	0	0,00
Inmobiliarias financieras y seguros	0	0,00
Actividades profesionales	0	0,00
Actividades administrativas y servic. auxiliares	0	0,00
Resto servicios	0	0,00
Sin clasificar		
Sin clasificar	0	0,00

Fuente: Elaboración propia a partir de los datos del INE

Empresas concursadas por actividad económica en Extremadura

I Trimestre 2020



Nota sobre el efecto del COVID-19 en la Estadística del Procedimiento Concursal

La declaración de estado de alarma recogida en el Real Decreto 463/2020 ha limitado la actividad de los Juzgados en la segunda quincena de marzo.

Debido a ello, este trimestre, se ha registrado una disminución en la tasa de respuesta de los Juzgados que podría afectar a los datos provisionales que se difunden en esta nota de prensa. La tasa para este trimestre asciende al 34%.

En este contexto, siguiendo los métodos y procedimientos habituales, el INE ha completado la información proporcionada por los Juzgados a través de la información publicada en el Boletín Oficial del Estado (BOE) hasta recoger información del 85% de los Juzgados que habitualmente colaboran con el INE.

En próximos trimestres, cabría esperar que la Estadística del Procedimiento Concursal refleje paulatinamente los deudores concursados que se hayan visto afectados por esta situación.