

El Instituto de Estadística de Extremadura, organismo perteneciente a la Junta de Extremadura, publica la información elaborada sobre la encuesta de ocupación en alojamientos turísticos a partir de los datos proporcionados por el Instituto Nacional de Estadística.

En diciembre, se alojaron 29.915 viajeros en establecimientos turísticos extrahoteleros (apartamentos, campings, alojamientos rurales y albergues) un 22,2% más que en el mismo mes del año anterior (en España un 2,3%), según los datos publicados por el Instituto Nacional de Estadística. El número de pernoctaciones se situó en 67.848 un 18,2% más que en 2018 (-0,8% a

El turismo rural aumenta interanualmente tanto en viajeros (6,2%) como en pernoctaciones (6,3%) en este mes. La estancia media se sitúa en 2,44 días, produciéndose una tasa interanual del 0,0%. Los viajeros residentes en nuestro país representaron el 91,2% del total de viajeros recibidos y el 92,1% de las pernoctaciones.

El número de viajeros que se han alojado en cámpines en Extremadura aumenta respecto al mismo mes de 2018 un 11,3% y las pernoctaciones un 0,5%; el decrecimiento de la estancia media es un 9,7% con relación al mismo período del año anterior. Respecto al origen el 75% de los viajeros en acampamentos tenían la residencia en España.

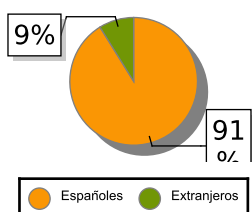
En los apartamentos turísticos extremeños aumenta el número de viajeros (70,6%) y de las pernoctaciones (67,9%). La estancia media disminuye un 1,49% en este mes. Respecto al origen de los viajeros, el 91% eran residentes en España.

Las pernoctaciones en albergues crecen un 43,4% en este mes respecto a las registradas en diciembre de 2018. El número de viajeros aumenta un 77,1% y la estancia media se reduce un 18,7% en tasa anual.

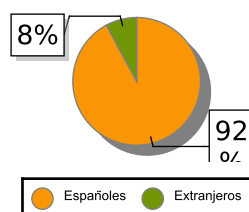
ALOJAMIENTOS TURISMO RURAL

	Total			Residentes en España			Residentes en el extranjero		
	2018	2019	Variación Interanual	2018	2019	Variación Interanual	2018	2019	Variación Interanual
Número de viajeros									
España	334.370	341.078	2,01 %	309.788	313.318	1,14 %	24.582	27.760	12,93 %
Extremadura	16.243	17.249	6,19 %	15.154	15.724	3,76 %	1.089	1.525	40,04 %
Número de pernoctaciones									
España	872.014	874.807	0,32 %	784.980	774.174	-1,38 %	87.034	100.633	15,62 %
Extremadura	39.627	42.116	6,28 %	37.108	38.801	4,56 %	2.519	3.315	31,60 %
Estancia media									
España	2,61	2,56	-1,92 %						
Extremadura	2,44	2,44	0,00 %						

VIAJEROS EXTREMADURA



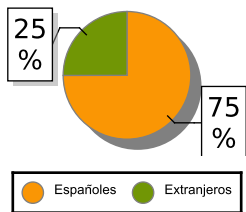
PERNOCTACIONES EXTREMADURA



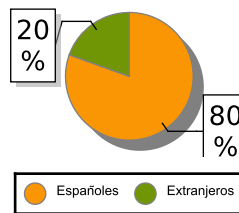
ACAMPAMENTOS TURÍSTICOS

	Total			Residentes en España			Residentes en el extranjero		
	2018	2019	Variación Interanual	2018	2019	Variación Interanual	2018	2019	Variación Interanual
Número de viajeros									
España	172.317	182.476	5,90 %	121.602	128.738	5,87 %	50.715	53.738	5,96 %
Extremadura	2.352	2.618	11,31 %	1.723	1.963	13,93 %	629	655	4,13 %
Número de pernотaciones									
España	1.179.053	1.224.258	3,83 %	375.020	376.937	0,51 %	804.033	847.321	5,38 %
Extremadura	5.811	5.841	0,52 %	4.734	4.701	-0,70 %	1.077	1.140	5,85 %
Estancia media									
España	6,84	6,71	-1,90 %						
Extremadura	2,47	2,23	-9,72 %						

VIAJEROS EXTREMADURA



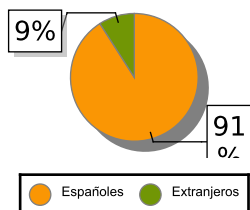
PERNOCTACIONES EXTREMADURA



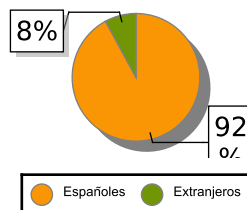
APARTAMENTOS TURÍSTICOS

	Total			Residentes en España			Residentes en el extranjero		
	2018	2019	Variación Interanual	2018	2019	Variación Interanual	2018	2019	Variación Interanual
Número de viajeros									
España	705.050	718.732	1,94 %	279.916	290.449	3,76 %	425.134	428.283	0,74 %
Extremadura	5.496	9.375	70,58 %	4.924	8.525	73,13 %	572	850	48,60 %
Número de pernотaciones									
España	4.116.011	4.024.430	-2,22 %	960.547	923.856	-3,82 %	3.155.464	3.100.574	-1,74 %
Extremadura	11.082	18.609	67,92 %	9.969	17.135	71,88 %	1.113	1.474	32,43 %
Estancia media									
España	5,84	5,60	-4,11 %						
Extremadura	2,02	1,99	-1,49 %						

VIAJEROS EXTREMADURA



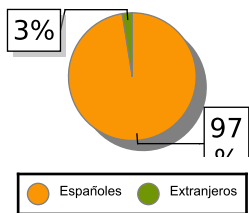
PERNOCTACIONES EXTREMADURA



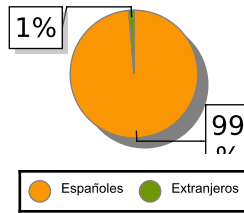
ALBERGUES

	Total			Residentes en España			Residentes en el extranjero		
	2018	2019	Variación Interanual	2018	2019	Variación Interanual	2018	2019	Variación Interanual
Viajeros. Turismo									
España	49.266	47.648	-3,28 %	33.497	29.957	-10,57 %	15.769	17.691	12,19 %
Extremadura	380	673	77,11 %	363	656	80,72 %	17	17	0,00 %
Pernoctaciones. Turismo									
España	141.654	134.845	-4,81 %	96.501	84.027	-12,93 %	45.153	50.818	12,55 %
Extremadura	894	1.282	43,40 %	873	1.265	44,90 %	21	17	-19,05 %
Estancia media. Turismo									
España	2,88	2,83	-1,74 %						
Extremadura	2,35	1,91	-18,72 %						

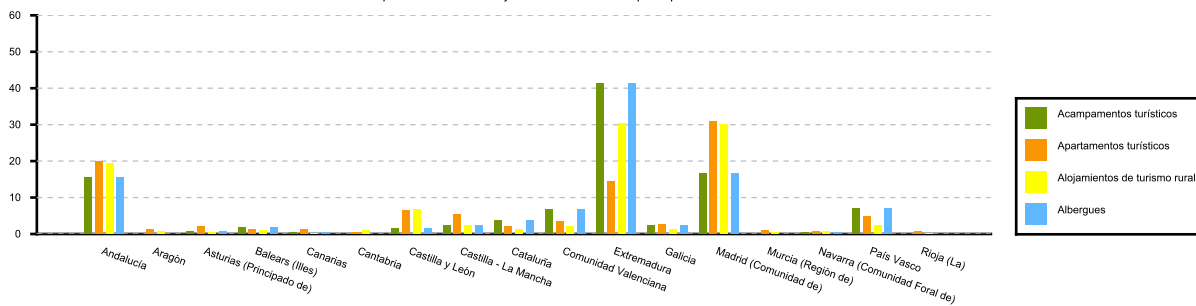
VIAJEROS EXTREMADURA



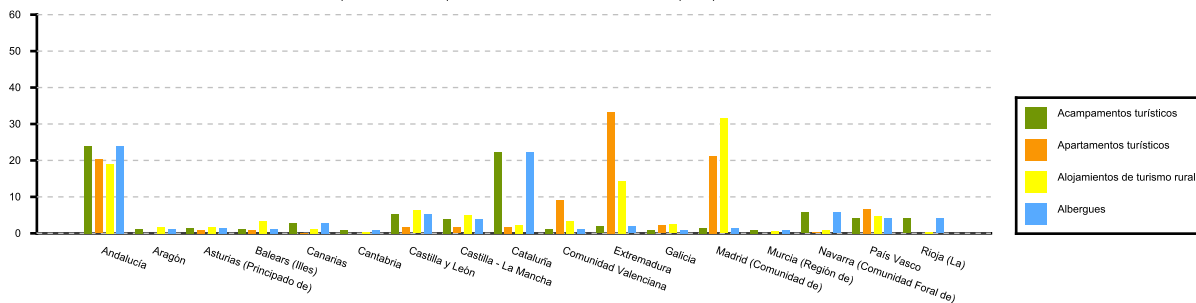
PERNOCTACIONES EXTREMADURA



Distribución porcentual de los viajeros residentes en España por CCAA con destino Extremadura



Distribución porcentual de las pernoctaciones de los residentes en España por CCAA con destino Extremadura



Fuente: Elaboración propia a partir de los datos del INE.