

El Instituto de Estadística de Extremadura, organismo perteneciente a la Junta de Extremadura, publica la información elaborada sobre la encuesta de ocupación en alojamientos turísticos a partir de los datos proporcionados por el Instituto Nacional de Estadística.

En octubre, se alojaron 18.006 viajeros en establecimientos turísticos extrahoteleros (apartamentos, campings, alojamientos rurales y albergues) un 49,2% menos que en el mismo mes del año anterior (en España un -61,7%). El número de pernoctaciones se situó en 39.368 un 42,8% menos que en 2019 (-66,7% a nivel nacional).

El turismo rural disminuye interanualmente en viajeros 51,2% y en pernoctaciones un 43% en este mes. La estancia media se sitúa en 2,32 días, produciéndose una tasa interanual del 16,6%.

El número de viajeros que se han alojado en cámpines en Extremadura disminuyen respecto al mismo mes de 2019 un 31,9% y las pernoctaciones un 36,7%; disminuye la estancia media es un 7,3% con relación al mismo período del año anterior.

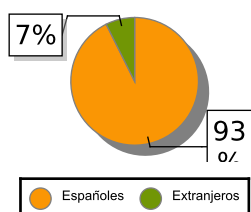
En los apartamentos turísticos extremeños disminuye el número de viajeros un 48,2% y las pernoctaciones un 38,8%. La estancia media aumenta un 18,2% en este mes.

Los datos de albergues están protegidos por secreto estadístico.

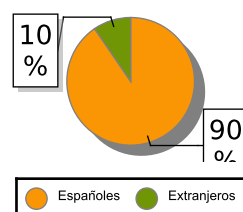
ALOJAMIENTOS TURISMO RURAL

	Total			Residentes en España			Residentes en el extranjero		
	2020	2019	Variación Interanual	2020	2019	Variación Interanual	2020	2019	Variación Interanual
Número de viajeros									
España	161.845	374.024	-56,73 %	150.083	291.487	-48,51 %	11.762	82.537	-85,75 %
Extremadura	8.529	17.488	-51,23 %	7.901	15.481	-48,96 %	628	2.007	-68,71 %
Número de pernoctaciones									
España	397.520	833.535	-52,31 %	358.348	570.230	-37,16 %	39.172	263.305	-85,12 %
Extremadura	19.815	34.745	-42,97 %	17.922	30.204	-40,66 %	1.893	4.541	-58,31 %
Estancia media									
España	2,46	2,23	10,31 %						
Extremadura	2,32	1,99	16,58 %						

VIAJEROS EXTREMADURA



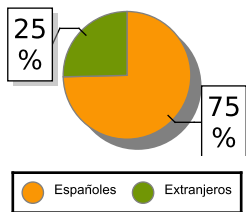
PERNOCTACIONES EXTREMADURA



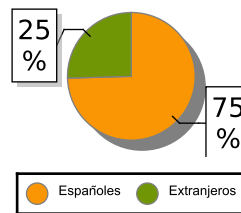
ACAMPAMENTOS TURÍSTICOS

	Total			Residentes en España			Residentes en el extranjero		
	2020	2019	Variación Interanual	2020	2019	Variación Interanual	2020	2019	Variación Interanual
Número de viajeros									
España	284.533	429.661	-33,78 %	249.056	260.311	-4,32 %	35.477	169.350	-79,05 %
Extremadura	3.260	4.787	-31,90 %	2.433	2.938	-17,19 %	827	1.849	-55,27 %
Número de pernoctaciones									
España	1.165.396	1.961.457	-40,59 %	769.150	736.328	4,46 %	396.246	1.225.129	-67,66 %
Extremadura	6.628	10.473	-36,71 %	4.941	6.100	-19,00 %	1.687	4.373	-61,42 %
Estancia media									
España	4,10	4,57	-10,28 %						
Extremadura	2,03	2,19	-7,31 %						

VIAJEROS EXTREMADURA



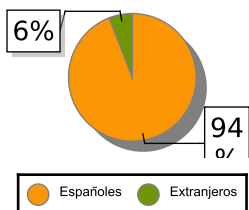
PERNOCTACIONES EXTREMADURA



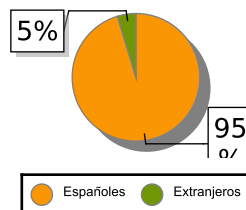
APARTAMENTOS TURÍSTICOS

	Total			Residentes en España			Residentes en el extranjero		
	2020	2019	Variación Interanual	2020	2019	Variación Interanual	2020	2019	Variación Interanual
Número de viajeros									
España	261.120	987.298	-73,55 %	197.154	309.995	-36,40 %	63.966	677.303	-90,56 %
Extremadura	6.217	12.000	-48,19 %	5.851	10.088	-42,00 %	366	1.912	-80,86 %
Número de pernoctaciones									
España	1.169.765	5.340.126	-78,09 %	731.395	967.028	-24,37 %	438.370	4.373.098	-89,98 %
Extremadura	12.925	21.126	-38,82 %	12.320	17.401	-29,20 %	605	3.725	-83,76 %
Estancia media									
España	4,48	5,41	-17,19 %						
Extremadura	2,08	1,76	18,18 %						

VIAJEROS EXTREMADURA



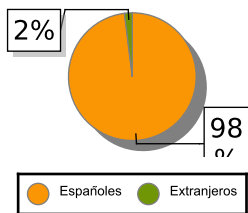
PERNOCTACIONES EXTREMADURA



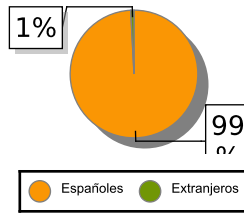
ALBERGUES

	Total			Residentes en España			Residentes en el extranjero		
	2020	2019	Variación Interanual	2020	2019	Variación Interanual	2020	2019	Variación Interanual
Viajeros. Turismo									
España	13.173	89.194	-85,23 %	10.526	60.204	-82,52 %	2.647	28.990	-90,87 %
Extremadura		1.175			1.095			80	
Pernoctaciones. Turismo									
España	45.063	200.937	-77,57 %	35.390	128.631	-72,49 %	9.673	72.306	-86,62 %
Extremadura		2.438			2.079			359	
Estancia media. Turismo									
España	3,42	2,25	52,00 %						
Extremadura		2,08							

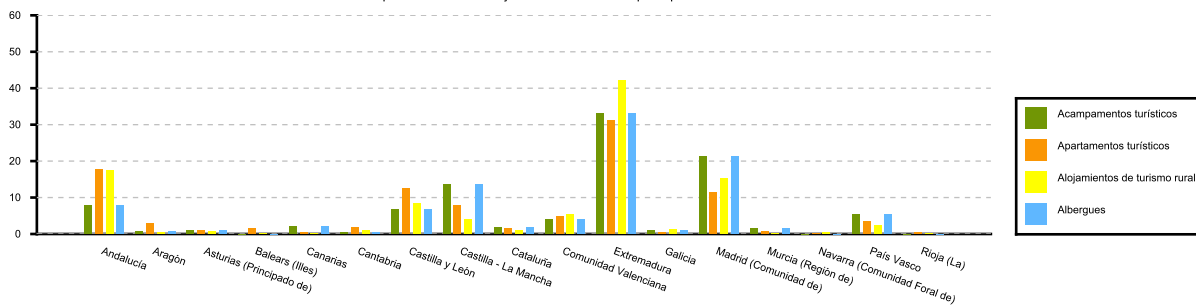
VIAJEROS EXTREMADURA



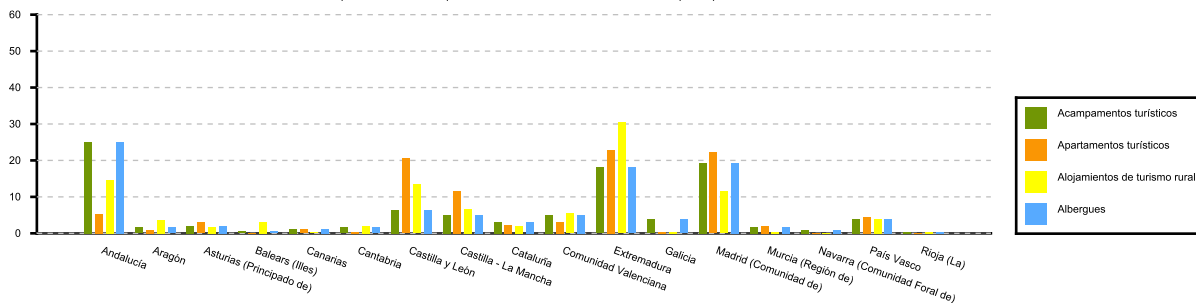
PERNOCTACIONES EXTREMADURA



Distribución porcentual de los viajeros residentes en España por CCAA con destino Extremadura



Distribución porcentual de las pernoctaciones de los residentes en España por CCAA con destino Extremadura



Fuente: Elaboración propia a partir de los datos del INE.