

El Instituto de Estadística de Extremadura, organismo perteneciente a la Junta de Extremadura, publica la información elaborada sobre la encuesta de ocupación en alojamientos turísticos a partir de los datos proporcionados por el Instituto Nacional de Estadística.

En septiembre, se alojaron 25.609 viajeros en establecimientos turísticos extrahoteleros (apartamentos, campings, alojamientos rurales y albergues) un 37,1% menos que en el mismo mes del año anterior (en España un -49,2%). El número de pernoctaciones se situó en 59.468 un 31,3% menos que en 2019 (-58,4% a nivel nacional).

El turismo rural disminuye interanualmente en viajeros 32,9% y en pernoctaciones un 25,5% en este mes. La estancia media se sitúa en 2,33 días, produciéndose una tasa interanual del 11%.

El número de viajeros que se han alojado en cámpines en Extremadura disminuyen respecto al mismo mes de 2019 un 40,3% y las pernoctaciones un 38,2%; aumenta la estancia media es un 3,47% con relación al mismo período del año anterior.

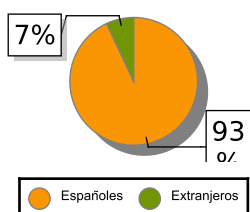
En los apartamentos turísticos extremeños disminuye el número de viajeros un 37,3% y las pernoctaciones un 30,5%. La estancia media aumenta un 11% en este mes.

Los datos de albergues están protegidos por secreto estadístico.

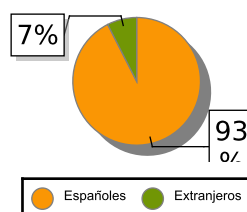
**ALOJAMIENTOS TURISMO RURAL**

	Total			Residentes en España			Residentes en el extranjero		
	2020	2019	Variación Interanual	2020	2019	Variación Interanual	2020	2019	Variación Interanual
<b>Número de viajeros</b>									
España	257.401	419.288	-38,61 %	239.837	296.409	-19,09 %	17.564	122.879	-85,71 %
Extremadura	13.200	19.673	-32,90 %	12.278	17.891	-31,37 %	922	1.782	-48,26 %
<b>Número de pernoctaciones</b>									
España	663.704	1.063.492	-37,59 %	609.382	669.151	-8,93 %	54.322	394.341	-86,22 %
Extremadura	30.811	41.340	-25,47 %	28.501	37.469	-23,93 %	2.310	3.871	-40,33 %
<b>Estancia media</b>									
España	2,58	2,54	1,57 %						
Extremadura	2,33	2,10	10,95 %						

VIAJEROS EXTREMADURA



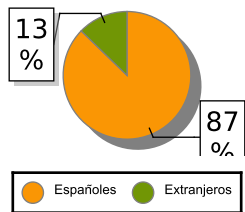
PERNOCTACIONES EXTREMADURA



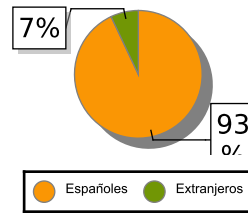
**ACAMPAMENTOS TURÍSTICOS**

	Total			Residentes en España			Residentes en el extranjero		
	2020	2019	Variación Interanual	2020	2019	Variación Interanual	2020	2019	Variación Interanual
<b>Número de viajeros</b>									
España	611.707	815.409	-24,98 %	558.376	496.646	12,43 %	53.331	318.763	-83,27 %
Extremadura	5.472	9.160	-40,26 %	4.775	6.728	-29,03 %	697	2.432	-71,34 %
<b>Número de pernотaciones</b>									
España	2.472.421	3.903.995	-36,67 %	2.030.327	1.989.116	2,07 %	442.094	1.914.879	-76,91 %
Extremadura	14.653	23.718	-38,22 %	13.625	18.297	-25,53 %	1.028	5.421	-81,04 %
<b>Estancia media</b>									
España	4,04	4,79	-15,66 %						
Extremadura	2,68	2,59	3,47 %						

VIAJEROS EXTREMADURA



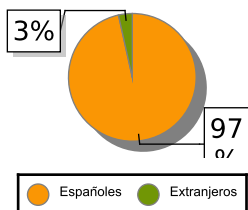
PERNOCTACIONES EXTREMADURA



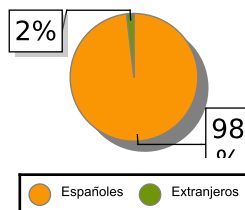
**APARTAMENTOS TURÍSTICOS**

	Total			Residentes en España			Residentes en el extranjero		
	2020	2019	Variación Interanual	2020	2019	Variación Interanual	2020	2019	Variación Interanual
<b>Número de viajeros</b>									
España	440.100	1.286.059	-65,78 %	361.761	480.084	-24,65 %	78.339	805.975	-90,28 %
Extremadura	6.937	11.069	-37,33 %	6.695	9.647	-30,60 %	242	1.422	-82,98 %
<b>Número de pernотaciones</b>									
España	1.999.374	7.280.558	-72,54 %	1.478.829	2.034.461	-27,31 %	520.545	5.246.097	-90,08 %
Extremadura	14.004	20.134	-30,45 %	13.743	17.441	-21,20 %	261	2.693	-90,31 %
<b>Estancia media</b>									
España	4,54	5,66	-19,79 %						
Extremadura	2,02	1,82	10,99 %						

VIAJEROS EXTREMADURA



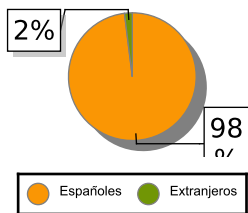
PERNOCTACIONES EXTREMADURA



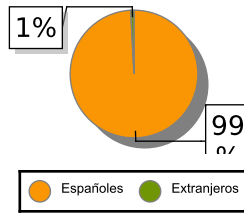
**ALBERGUES**

	Total			Residentes en España			Residentes en el extranjero		
	2020	2019	Variación Interanual	2020	2019	Variación Interanual	2020	2019	Variación Interanual
<b>Viajeros. Turismo</b>									
España	16.178	85.966	-81,18 %	13.103	49.488	-73,52 %	3.075	36.478	-91,57 %
Extremadura		836			740			96	
<b>Pernoctaciones. Turismo</b>									
España	44.034	206.000	-78,62 %	34.696	117.119	-70,38 %	9.338	88.881	-89,49 %
Extremadura		1.431			1.306			125	
<b>Estancia media. Turismo</b>									
España	2,72	2,40	13,33 %						
Extremadura		1,71							

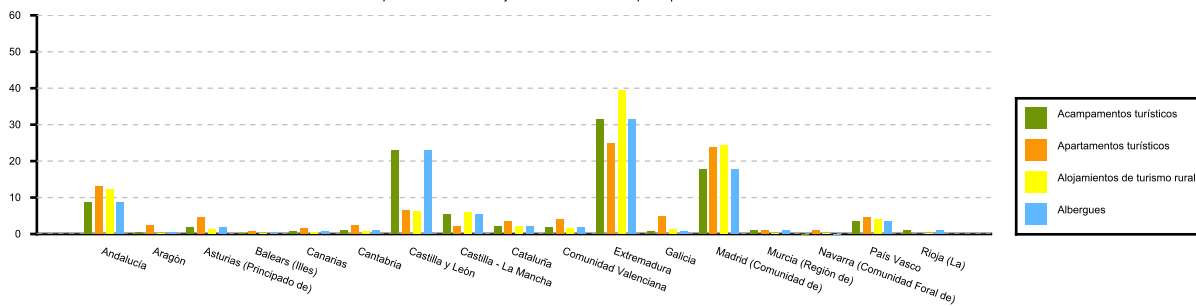
VIAJEROS EXTREMADURA



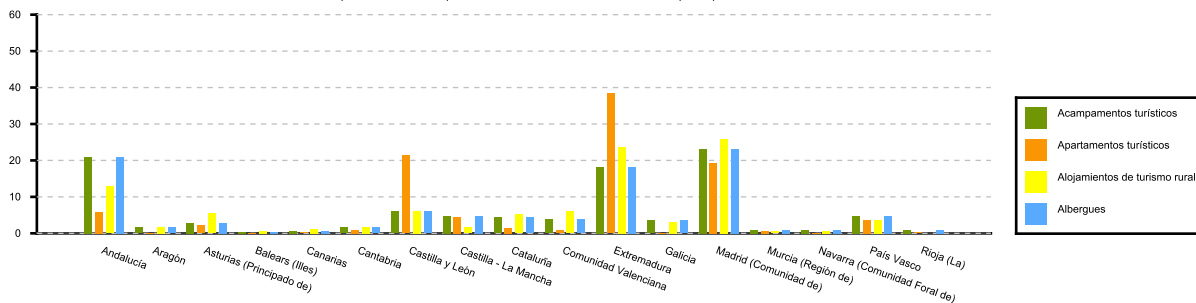
PERNOCTACIONES EXTREMADURA



Distribución porcentual de los viajeros residentes en España por CCAA con destino Extremadura



Distribución porcentual de las pernoctaciones de los residentes en España por CCAA con destino Extremadura



Fuente: Elaboración propia a partir de los datos del INE.

