

El Instituto de Estadística de Extremadura, organismo perteneciente a la Junta de Extremadura, publica la información elaborada sobre la encuesta de ocupación en alojamientos turísticos a partir de los datos proporcionados por el Instituto Nacional de Estadística.

En agosto, se alojaron 58.232 viajeros en establecimientos turísticos extrahoteleros (apartamentos, campings, alojamientos rurales y albergues) un 29,5% menos que en el mismo mes del año anterior (en España un -35,5%). El número de pernoctaciones se situó en 176.798 un 21,8% menos que en 2019 (-41,8% a nivel nacional).

El turismo rural disminuye interanualmente en viajeros 13% y en pernoctaciones un 6,2% en este mes. La estancia media se sitúa en 2,77 días, produciéndose una tasa interanual del 7,8%.

El número de viajeros que se han alojado en cámpines en Extremadura disminuyen respecto al mismo mes de 2019 un 42,5% y las pernoctaciones un 34,6%; aumenta la estancia media es un 13,7% con relación al mismo período del año anterior.

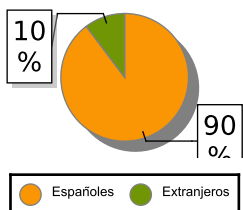
En los apartamentos turísticos extremeños disminuye el número de viajeros un 37,9% y las pernoctaciones un 20,3%. La estancia media aumenta un 28,7% en este mes.

Las pernoctaciones en albergues disminuyen un 60,2% en este mes respecto a las registradas en agosto de 2019. El número de viajeros disminuye un 42,1% y la estancia media disminuye 31,1% respecto al año anterior.

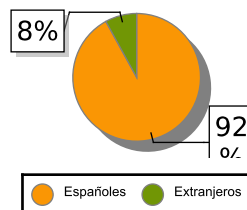
**ALOJAMIENTOS TURISMO RURAL**

	Total			Residentes en España			Residentes en el extranjero		
	2020	2019	Variación Interanual	2020	2019	Variación Interanual	2020	2019	Variación Interanual
<b>Número de viajeros</b>									
España	531.755	655.937	-18,93 %	489.507	513.135	-4,60 %	42.248	142.802	-70,41 %
Extremadura	28.884	33.184	-12,96 %	25.914	30.341	-14,59 %	2.970	2.843	4,47 %
<b>Número de pernoctaciones</b>									
España	2.087.854	2.403.090	-13,12 %	1.906.691	1.785.166	6,81 %	181.163	617.924	-70,68 %
Extremadura	80.036	85.319	-6,19 %	73.622	76.295	-3,50 %	6.414	9.024	-28,92 %
<b>Estancia media</b>									
España	3,93	3,66	7,38 %						
Extremadura	2,77	2,57	7,78 %						

VIAJEROS EXTREMADURA



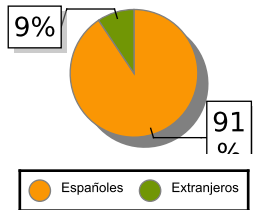
PERNOCTACIONES EXTREMADURA



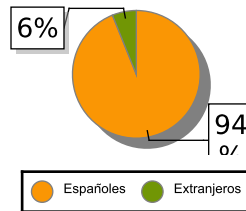
**ACAMPAMENTOS TURÍSTICOS**

	Total			Residentes en España			Residentes en el extranjero		
	2020	2019	Variación Interanual	2020	2019	Variación Interanual	2020	2019	Variación Interanual
<b>Número de viajeros</b>									
España	1.505.676	2.079.339	-27,59 %	1.372.757	1.451.555	-5,43 %	132.919	627.784	-78,83 %
Extremadura	16.254	28.275	-42,51 %	14.731	25.762	-42,82 %	1.523	2.513	-39,40 %
<b>Número de pernoctaciones</b>									
España	7.217.442	10.915.51	-33,88 %	6.205.677	6.919.951	-10,32 %	1.011.765	3.995.563	-74,68 %
Extremadura	60.778	92.947	-34,61 %	57.067	87.687	-34,92 %	3.711	5.260	-29,45 %
<b>Estancia media</b>									
España	4,79	5,25	-8,76 %						
Extremadura	3,74	3,29	13,68 %						

VIAJEROS EXTREMADURA



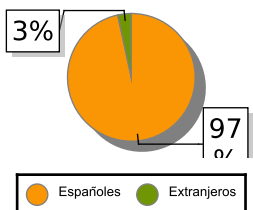
PERNOCTACIONES EXTREMADURA



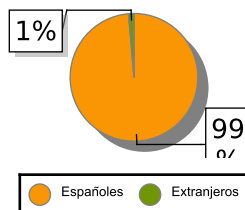
**APARTAMENTOS TURÍSTICOS**

	Total			Residentes en España			Residentes en el extranjero		
	2020	2019	Variación Interanual	2020	2019	Variación Interanual	2020	2019	Variación Interanual
<b>Número de viajeros</b>									
España	966.105	1.845.564	-47,65 %	750.958	834.401	-10,00 %	215.147	1.011.163	-78,72 %
Extremadura	12.181	19.614	-37,90 %	11.763	17.482	-32,71 %	418	2.132	-80,39 %
<b>Número de pernoctaciones</b>									
España	5.329.030	11.640.08	-54,22 %	3.879.902	4.581.486	-15,31 %	1.449.128	7.058.603	-79,47 %
Extremadura	33.826	42.462	-20,34 %	33.359	38.954	-14,36 %	467	3.508	-86,69 %
<b>Estancia media</b>									
España	5,52	6,31	-12,52 %						
Extremadura	2,78	2,16	28,70 %						

VIAJEROS EXTREMADURA



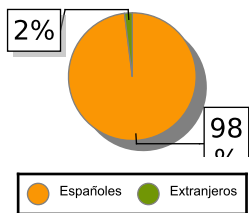
PERNOCTACIONES EXTREMADURA



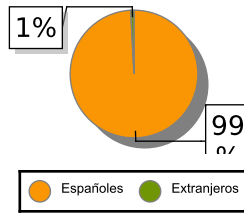
**ALBERGUES**

	Total			Residentes en España			Residentes en el extranjero		
	2020	2019	Variación Interanual	2020	2019	Variación Interanual	2020	2019	Variación Interanual
<b>Viajeros. Turismo</b>									
España	35.855	129.132	-72,23 %	30.027	78.047	-61,53 %	5.828	51.085	-88,59 %
Extremadura	913	1.577	-42,11 %	895	1.532	-41,58 %	18	45	-60,00 %
<b>Pernoctaciones. Turismo</b>									
España	113.454	400.487	-71,67 %	96.462	276.585	-65,12 %	16.992	123.902	-86,29 %
Extremadura	2.158	5.420	-60,18 %	2.140	5.372	-60,16 %	18	48	-62,50 %
<b>Estancia media. Turismo</b>									
España	3,16	3,10	1,94 %						
Extremadura	2,37	3,44	-31,10 %						

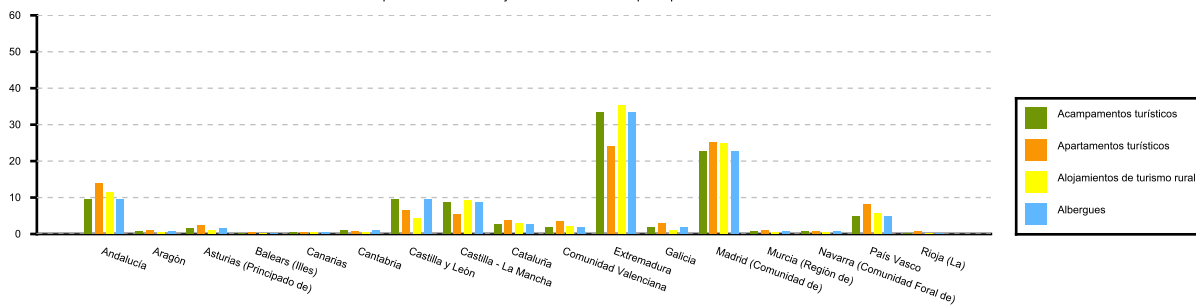
VIAJEROS EXTREMADURA



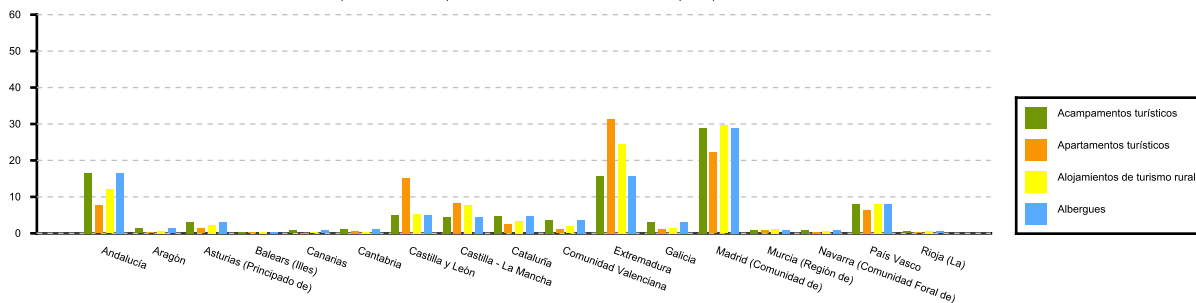
PERNOCTACIONES EXTREMADURA



Distribución porcentual de los viajeros residentes en España por CCAA con destino Extremadura



Distribución porcentual de las pernoctaciones de los residentes en España por CCAA con destino Extremadura



Fuente: Elaboración propia a partir de los datos del INE.

