

El Instituto de Estadística de Extremadura, organismo perteneciente a la Junta de Extremadura, publica la información elaborada sobre la encuesta de ocupación en alojamientos turísticos a partir de los datos proporcionados por el Instituto Nacional de Estadística.

En julio, se alojaron 45.236 viajeros en establecimientos turísticos extrahoteleros (apartamentos, campings, alojamientos rurales y albergues) un 21,1% menos que en el mismo mes del año anterior (en España un -39,7%), según los datos publicados por el Instituto Nacional de Estadística. El número de pernoctaciones se situó en 122.711 un 16,9% menos que en 2019 (-49,9% a nivel nacional).

El turismo rural disminuye interanualmente en viajeros un 12,5% y en pernoctaciones crece un 2,1% en este mes. La estancia media se sitúa en 2,61 días, produciéndose una tasa interanual del 17%.

El número de viajeros que se han alojado en cámpines en Extremadura disminuyen respecto al mismo mes de 2019 un 16,6% y las pernoctaciones un 26,9%; la disminución de la estancia media es un 12,3% con relación al mismo período del año anterior.

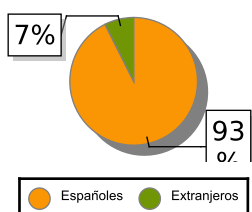
En los apartamentos turísticos extremeños disminuye el número de viajeros (33,9%) y de las pernoctaciones (21,6%). La estancia media aumenta un 18,7% en este mes.

Las pernoctaciones en albergues disminuyen un 69,6% en este mes respecto a las registradas en julio de 2019. El número de viajeros disminuye un 89,5% y la estancia media aumenta 190,1% respecto al año anterior.

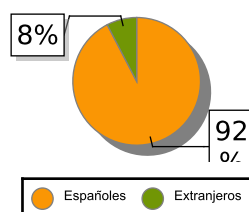
ALOJAMIENTOS TURISMO RURAL

	Total			Residentes en España			Residentes en el extranjero		
	2020	2019	Variación Interanual	2020	2019	Variación Interanual	2020	2019	Variación Interanual
Número de viajeros									
España	430.092	515.634	-16,59 %	387.426	390.209	-0,71 %	42.666	125.425	-65,98 %
Extremadura	22.112	25.262	-12,47 %	20.473	23.304	-12,15 %	1.639	1.958	-16,29 %
Número de pernoctaciones									
España	1.462.784	1.624.955	-9,98 %	1.297.315	1.092.819	18,71 %	165.469	532.136	-68,90 %
Extremadura	57.638	56.448	2,11 %	53.242	50.865	4,67 %	4.396	5.583	-21,26 %
Estancia media									
España	3,40	3,15	7,94 %						
Extremadura	2,61	2,23	17,04 %						

VIAJEROS EXTREMADURA



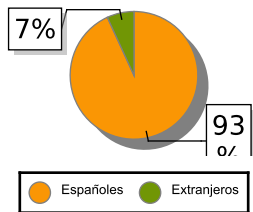
PERNOCTACIONES EXTREMADURA



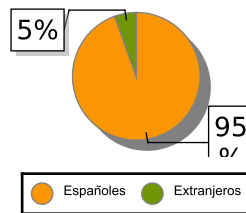
ACAMPAMENTOS TURÍSTICOS

	Total			Residentes en España			Residentes en el extranjero		
	2020	2019	Variación Interanual	2020	2019	Variación Interanual	2020	2019	Variación Interanual
Número de viajeros									
España	1.176.072	1.553.252	-24,28 %	1.011.518	1.026.395	-1,45 %	164.554	526.857	-68,77 %
Extremadura	13.867	16.619	-16,56 %	12.917	15.246	-15,28 %	950	1.373	-30,81 %
Número de pernoctaciones									
España	5.071.608	7.961.345	-36,30 %	3.955.195	4.465.988	-11,44 %	1.116.413	3.495.357	-68,06 %
Extremadura	41.585	56.856	-26,86 %	39.302	52.972	-25,81 %	2.283	3.884	-41,22 %
Estancia media									
España	4,31	5,13	-15,98 %						
Extremadura	3,00	3,42	-12,28 %						

VIAJEROS EXTREMADURA



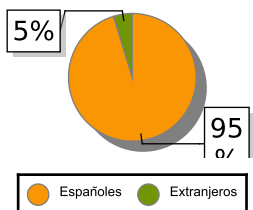
PERNOCTACIONES EXTREMADURA



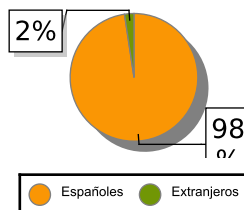
APARTAMENTOS TURÍSTICOS

	Total			Residentes en España			Residentes en el extranjero		
	2020	2019	Variación Interanual	2020	2019	Variación Interanual	2020	2019	Variación Interanual
Número de viajeros									
España	663.544	1.619.121	-59,02 %	485.763	672.023	-27,72 %	177.781	947.098	-81,23 %
Extremadura	9.079	13.740	-33,92 %	8.648	12.140	-28,76 %	431	1.600	-73,06 %
Número de pernoctaciones									
España	3.299.990	9.756.705	-66,18 %	2.175.860	3.374.071	-35,51 %	1.124.130	6.382.634	-82,39 %
Extremadura	21.300	27.168	-21,60 %	20.792	24.275	-14,35 %	508	2.893	-82,44 %
Estancia media									
España	4,97	6,03	-17,58 %						
Extremadura	2,35	1,98	18,69 %						

VIAJEROS EXTREMADURA



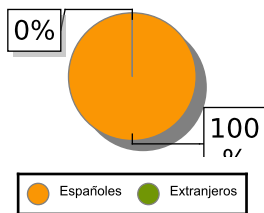
PERNOCTACIONES EXTREMADURA



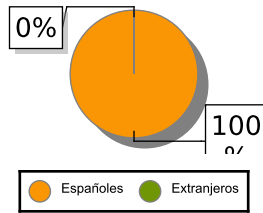
ALBERGUES

	Total			Residentes en España			Residentes en el extranjero		
	2020	2019	Variación Interanual	2020	2019	Variación Interanual	2020	2019	Variación Interanual
Viajeros. Turismo									
España	25.155	120.423	-79,11 %	20.916	77.460	-73,00 %	4.239	42.963	-90,13 %
Extremadura	178	1.697	-89,51 %	178	1.490	-88,05 %	0	207	-100,00 %
Pernoctaciones. Turismo									
España	101.152	501.981	-79,85 %	84.993	384.034	-77,87 %	16.159	117.947	-86,30 %
Extremadura	2.188	7.192	-69,58 %	2.188	6.897	-68,28 %	0	295	-100,00 %
Estancia media. Turismo									
España	4,02	4,17	-3,60 %						
Extremadura	12,30	4,24	190,09 %						

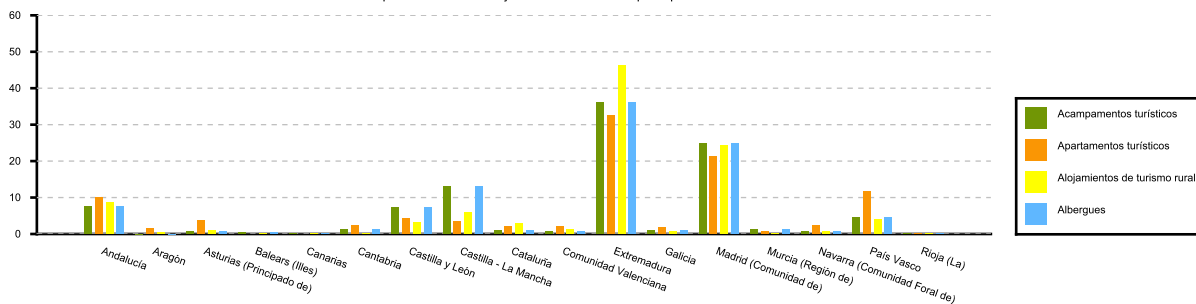
VIAJEROS EXTREMADURA



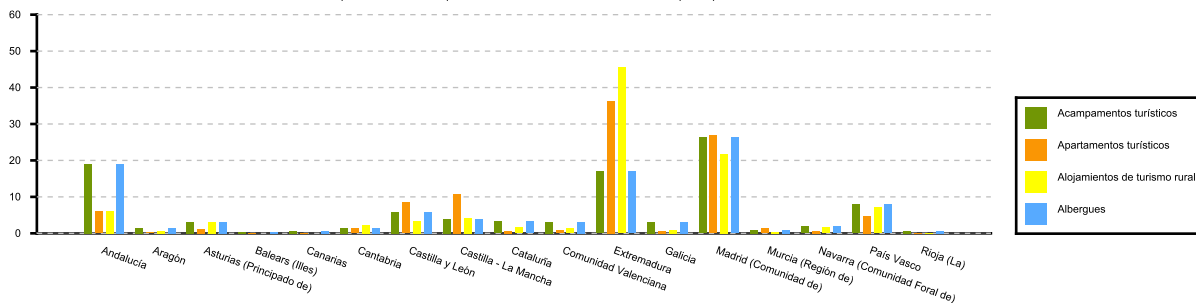
PERNOCTACIONES EXTREMADURA



Distribución porcentual de los viajeros residentes en España por CCAA con destino Extremadura



Distribución porcentual de las pernoctaciones de los residentes en España por CCAA con destino Extremadura



Fuente: Elaboración propia a partir de los datos del INE.

Nota sobre el efecto del COVID-19 en la operación estadística de la Encuesta de Ocupación Alojamientos Turísticos

Desde el día 21 de junio y de acuerdo al Real Decreto 555/202011 finaliza el estado de alarma, permitiéndose la movilidad de la población por todo el territorio nacional. En julio el número de establecimientos abiertos (apartamentos turísticos, campings, alojamientos de turismo rural y albergues turísticos) aumenta respecto a junio, pasando de 56.845 a 127.553, aunque aún es un 29,0% menor que en julio de 2019. El total de plazas ofertadas es de 1.347.477, un 80,2% del total.

Los datos recogidos para esta operación durante julio permiten difundir la misma información que se venía difundiendo antes de marzo de 2020, previo a la pandemia COVID-19, con la calidad suficiente para ser utilizados por los usuarios. Así, se recupera la difusión territorial de datos de punto y zona turística.