

El Instituto de Estadística de Extremadura, organismo perteneciente a la Junta de Extremadura, publica la información elaborada sobre la encuesta de ocupación en alojamientos turísticos a partir de los datos proporcionados por el Instituto Nacional de Estadística.

En junio, se alojaron 8.605 viajeros en establecimientos turísticos extrahoteleros un 79,9% menos que en el mismo mes del año anterior (en España un -80,8%). El número de pernoctaciones se situó en 19.682, un 77,4% menos que en 2019 (-84,6% a nivel nacional).

El turismo rural se reduce interanualmente en viajeros (-77,5%) y en pernoctaciones (-74,7%) en este mes. La estancia media se sitúa en 2,24 días, un 12,6% más que la del mismo mes de 2019. Los viajeros residentes en nuestro país representaron el 95% del total de viajeros recibidos y el 96% de las pernoctaciones.

El número de viajeros que se han alojado en cámpines en Extremadura bajó respecto al mismo mes de 2019 un 79,1% y las pernoctaciones un 78,8%; la estancia media sube interanualmente un 1,7%. Respecto al origen el 98% de los viajeros en acampamentos tenían la residencia en España.

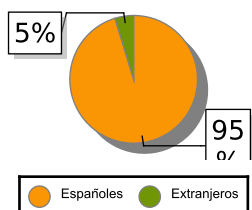
En los apartamentos turísticos extremeños se reduce el número de viajeros (-82%) y las pernoctaciones (-76,8%). La estancia media crece un 29,6% en este mes. Respecto al origen de los viajeros, el 99% eran viajeros residentes en España.

Las pernoctaciones en albergues bajan un 97,2% en este mes respecto a las registradas en junio de 2019. El número de viajeros disminuye un 94,6%.

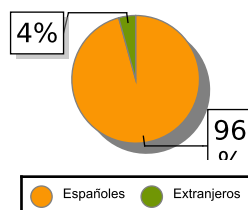
ALOJAMIENTOS TURISMO RURAL

	Total			Residentes en España			Residentes en el extranjero		
	2020	2019	Variación Interanual	2020	2019	Variación Interanual	2020	2019	Variación Interanual
Número de viajeros									
España	116.719	439.083	-73,42 %	113.969	334.150	-65,89 %	2.750	104.933	-97,38 %
Extremadura	4.287	19.070	-77,52 %	4.084	17.281	-76,37 %	203	1.789	-88,65 %
Número de pernoctaciones									
España	279.291	1.054.793	-73,52 %	270.453	697.327	-61,22 %	8.838	357.466	-97,53 %
Extremadura	9.619	37.988	-74,68 %	9.207	33.723	-72,70 %	412	4.265	-90,34 %
Estancia media									
España	2,39	2,40	-0,42 %						
Extremadura	2,24	1,99	12,56 %						

VIAJEROS EXTREMADURA



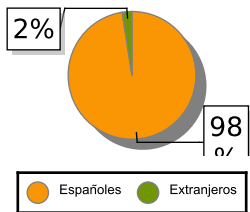
PERNOCTACIONES EXTREMADURA



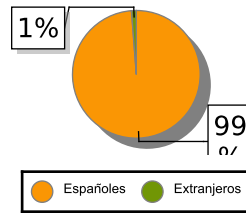
ACAMPAMENTOS TURÍSTICOS

	Total			Residentes en España			Residentes en el extranjero		
	2020	2019	Variación Interanual	2020	2019	Variación Interanual	2020	2019	Variación Interanual
Número de viajeros									
España	352.643	1.116.438	-68,41 %	336.184	795.042	-57,71 %	16.459	321.396	-94,88 %
Extremadura	2.275	10.890	-79,11 %	2.219	7.826	-71,65 %	56	3.064	-98,17 %
Número de pernoctaciones									
España	1.237.154	4.456.247	-72,24 %	1.055.762	2.510.960	-57,95 %	181.392	1.945.287	-90,68 %
Extremadura	5.408	25.457	-78,76 %	5.342	16.977	-68,53 %	66	8.480	-99,22 %
Estancia media									
España	3,51	3,99	-12,03 %						
Extremadura	2,38	2,34	1,71 %						

VIAJEROS EXTREMADURA



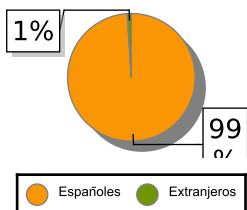
PERNOCTACIONES EXTREMADURA



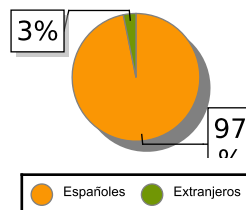
APARTAMENTOS TURÍSTICOS

	Total			Residentes en España			Residentes en el extranjero		
	2020	2019	Variación Interanual	2020	2019	Variación Interanual	2020	2019	Variación Interanual
Número de viajeros									
España	109.925	1.356.915	-91,90 %	99.117	545.008	-81,81 %	10.808	811.907	-98,67 %
Extremadura	2.043	11.377	-82,04 %	2.022	9.421	-78,54 %	21	1.956	-98,93 %
Número de pernoctaciones									
España	440.693	7.031.678	-93,73 %	351.483	2.025.538	-82,65 %	89.210	5.006.140	-98,22 %
Extremadura	4.655	20.076	-76,81 %	4.507	16.555	-72,78 %	148	3.521	-95,80 %
Estancia media									
España	4,01	5,18	-22,59 %						
Extremadura	2,28	1,76	29,55 %						

VIAJEROS EXTREMADURA



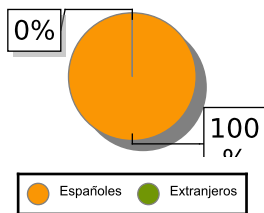
PERNOCTACIONES EXTREMADURA



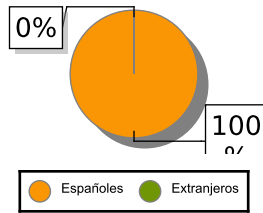
ALBERGUES

	Total			Residentes en España			Residentes en el extranjero		
	2020	2019	Variación Interanual	2020	2019	Variación Interanual	2020	2019	Variación Interanual
Viajeros. Turismo									
España	4.339	132.420	-96,72 %	3.772	96.790	-96,10 %	567	35.630	-98,41 %
Extremadura	75	1.378	-94,56 %	75	1.289	-94,18 %	0	89	-100,00 %
Pernoctaciones. Turismo									
España	18.005	321.014	-94,39 %	12.008	235.138	-94,89 %	5.997	85.876	-93,02 %
Extremadura	101	3.596	-97,19 %	101	3.426	-97,05 %	0	170	-100,00 %
Estancia media. Turismo									
España	4,15	2,42	71,49 %						
Extremadura		2,61							

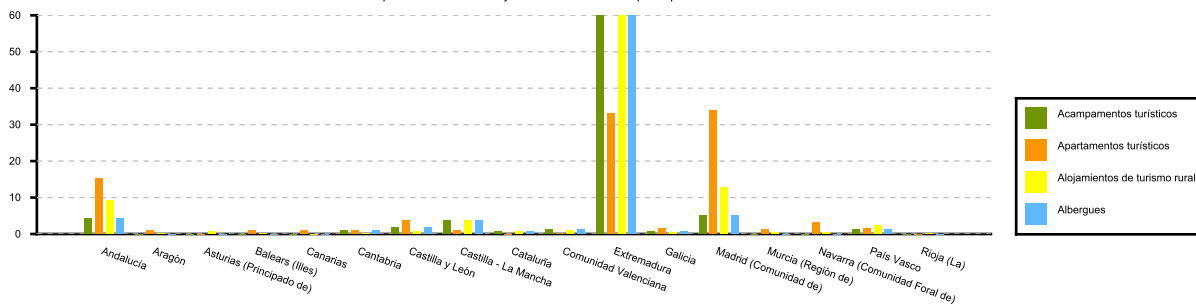
VIAJEROS EXTREMADURA



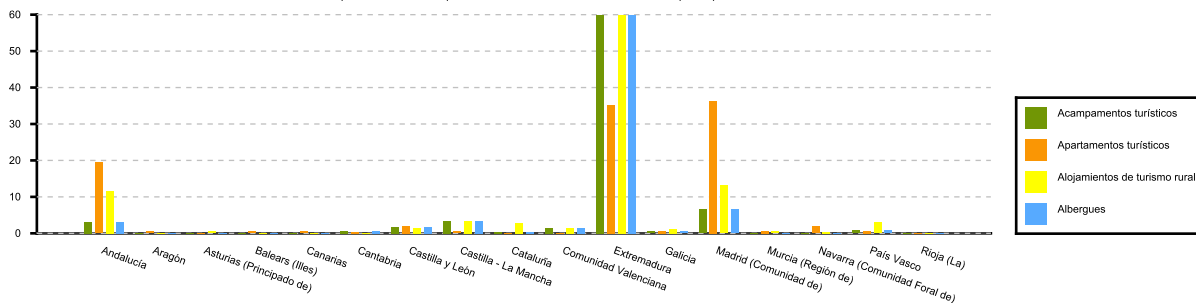
PERNOCTACIONES EXTREMADURA



Distribución porcentual de los viajeros residentes en España por CCAA con destino Extremadura



Distribución porcentual de las pernoctaciones de los residentes en España por CCAA con destino Extremadura



Fuente: Elaboración propia a partir de los datos del INE.

Nota sobre el efecto del COVID-19 en la operación estadística de la Encuesta de Ocupación Alojamientos Turísticos

Desde el día 21 de junio y de acuerdo al Real Decreto 555/20201 finaliza el estado de alarma, permitiéndose la movilidad de la población por todo el territorio nacional. No obstante, dadas las restricciones de las tres primeras semanas de junio solo han abierto 56.845 de los 187.526 establecimientos de alojamiento extrahotelero existentes en España (apartamentos turísticos, campings, alojamientos de turismo rural y albergues turísticos), un 67,6% menos que en el mismo mes de 2019. El total de plazas ofertadas es de 646.790, un 39,2% del total.

Debido al escaso número de alojamientos abiertos se ha reducido la cantidad de información que se difunde hoy. En las distintas encuestas de ocupación, los datos a nivel nacional por comunidades autónomas y provincias son los únicos que cumplen los criterios de calidad suficiente para ser difundidos. La información por zona y punto turístico no se difunden. El Índice de Precios de Alojamientos de turismo Rural (IPTR) se publica a nivel nacional, desglosado por tarifas y modalidad de alquiler.