

El Instituto de Estadística de Extremadura, organismo perteneciente a la Junta de Extremadura, publica la información elaborada sobre la encuesta de ocupación en alojamientos turísticos a partir de los datos proporcionados por el Instituto Nacional de Estadística.

En enero, se alojaron 16.228 viajeros en establecimientos turísticos extrahoteleros (apartamentos, campings, alojamientos rurales y albergues) un 34,4% más que en el mismo mes del año anterior (en España un 8,1%), según los datos publicados por el Instituto Nacional de Estadística. El número de pernoctaciones se situó en 32.957 un 47,2% más que en 2019 (1,9% a nivel nacional).

El turismo rural aumenta interanualmente tanto en viajeros (20,9%) como en pernoctaciones (35,4%) en este mes. La estancia media se sitúa en 2,12 días, produciéndose una tasa interanual del 12,17%. Los viajeros residentes en nuestro país representaron el 90% del total de viajeros recibidos y el 90% de las pernoctaciones.

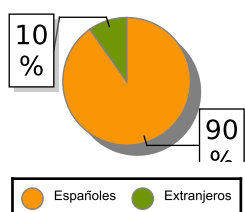
El número de viajeros que se han alojado en cámpines en Extremadura aumenta respecto al mismo mes de 2019 un 90,7% y las pernoctaciones un 97,7%; el crecimiento de la estancia media es un 4% con relación al mismo período del año anterior. Respecto al origen el 52% de los viajeros en acampamentos tenían la residencia en España.

En los apartamentos turísticos extremeños aumenta el número de viajeros (54,2%) y de las pernoctaciones (65,9%). La estancia media aumenta un 7,9% en este mes. Respecto al origen de los viajeros, el 85% eran residentes en España.

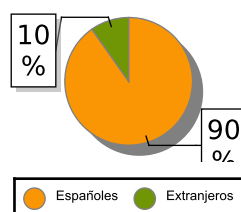
ALOJAMIENTOS TURISMO RURAL

	Total			Residentes en España			Residentes en el extranjero		
	2020	2019	Variación Interanual	2020	2019	Variación Interanual	2020	2019	Variación Interanual
Número de viajeros									
España	159.624	139.376	14,53 %	140.182	121.099	15,76 %	19.442	18.277	6,37 %
Extremadura	8.450	6.987	20,94 %	7.625	6.294	21,15 %	825	693	19,05 %
Número de pernoctaciones									
España	362.951	321.784	12,79 %	285.432	251.440	13,52 %	77.519	70.344	10,20 %
Extremadura	17.888	13.214	35,37 %	16.141	11.967	34,88 %	1.747	1.247	40,10 %
Estancia media									
España	2,27	2,31	-1,73 %						
Extremadura	2,12	1,89	12,17 %						

VIAJEROS EXTREMADURA



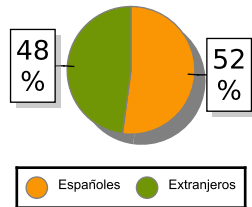
PERNOCTACIONES EXTREMADURA



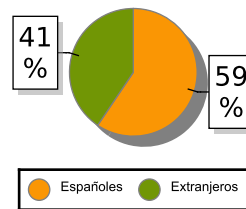
ACAMPAMENTOS TURÍSTICOS

	Total			Residentes en España			Residentes en el extranjero		
	2020	2019	Variación Interanual	2020	2019	Variación Interanual	2020	2019	Variación Interanual
Número de viajeros									
España	146.620	125.019	17,28 %	77.825	65.871	18,15 %	68.795	59.148	16,31 %
Extremadura	1.613	846	90,66 %	841	557	50,99 %	772	289	167,13 %
Número de pernoctaciones									
España	1.188.970	1.097.811	8,30 %	238.185	209.739	13,56 %	950.785	888.072	7,06 %
Extremadura	3.320	1.679	97,74 %	1.973	1.280	54,14 %	1.347	399	237,59 %
Estancia media									
España	8,11	8,78	-7,63 %						
Extremadura	2,06	1,98	4,04 %						

VIAJEROS EXTREMADURA



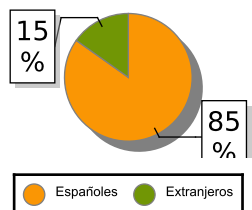
PERNOCTACIONES EXTREMADURA



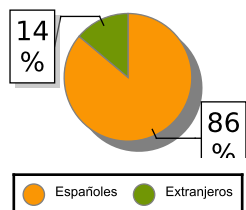
APARTAMENTOS TURÍSTICOS

	Total			Residentes en España			Residentes en el extranjero		
	2020	2019	Variación Interanual	2020	2019	Variación Interanual	2020	2019	Variación Interanual
Número de viajeros									
España	581.053	552.504	5,17 %	181.864	159.484	14,03 %	399.189	393.020	1,57 %
Extremadura	6.165	3.998	54,20 %	5.229	3.286	59,13 %	936	712	31,46 %
Número de pernoctaciones									
España	3.878.057	3.895.085	-0,44 %	641.825	598.954	7,16 %	3.236.232	3.296.131	-1,82 %
Extremadura	11.749	7.078	65,99 %	10.117	6.138	64,83 %	1.632	940	73,62 %
Estancia media									
España	6,67	7,05	-5,39 %						
Extremadura	1,91	1,77	7,91 %						

VIAJEROS EXTREMADURA



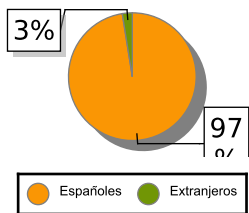
PERNOCTACIONES EXTREMADURA



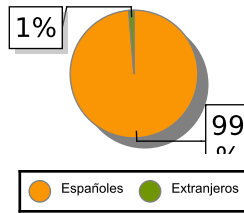
ALBERGUES

	Total			Residentes en España			Residentes en el extranjero		
	2020	2019	Variación Interanual	2020	2019	Variación Interanual	2020	2019	Variación Interanual
Viajeros. Turismo									
España	40.034	40.912	-2,15 %	24.748	25.666	-3,58 %	15.286	15.246	0,26 %
Extremadura		241			238			3	
Pernoctaciones. Turismo									
España	119.280	132.461	-9,95 %	71.551	84.000	-14,82 %	47.729	48.461	-1,51 %
Extremadura		415			412			3	
Estancia media. Turismo									
España	2,98	3,24	-8,02 %						
Extremadura		1,72							

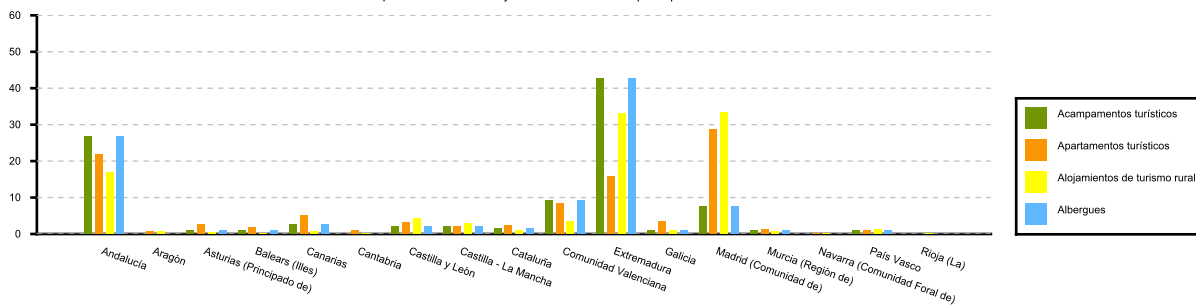
VIAJEROS EXTREMADURA



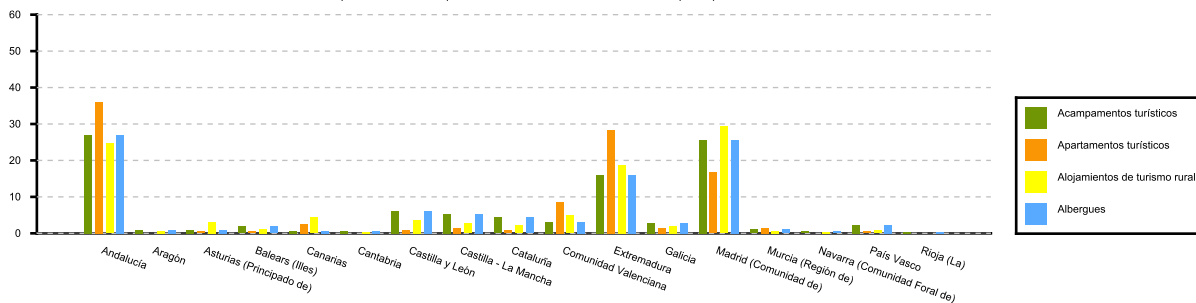
PERNOCTACIONES EXTREMADURA



Distribución porcentual de los viajeros residentes en España por CCAA con destino Extremadura



Distribución porcentual de las pernoctaciones de los residentes en España por CCAA con destino Extremadura



Fuente: Elaboración propia a partir de los datos del INE.