

El Instituto de Estadística de Extremadura, organismo perteneciente a la Junta de Extremadura, publica la información referida a la coyuntura turística hotelera a partir de los datos proporcionados por el Instituto Nacional de Estadística.

Durante el mes de noviembre 36.956 viajeros visitaron los hoteles de Extremadura, un 65,2% menos que en el mismo mes del año anterior (en España se alcanzó una tasa interanual de -82,5%). Se registraron 67.163 pernoctaciones en establecimientos hoteleros extremeños, un 63,9% menos que en el mismo mes de 2019 (a nivel estatal un -84,5%).

Bajan las pernoctaciones de viajeros residentes en España un 60,6% y las de residentes en el extranjero un 81,7%. La estancia media en la Comunidad Autónoma se sitúa en 1,82 días, 4% más que noviembre de 2019 (un 11,3% menos a nivel nacional).

Los hoteles en Extremadura ingresan 8,99 euros (13,70 euros a nivel nacional) por habitación disponible, un 60,7% menos que en el año anterior; y facturan 47,97 euros (63,94 euros en España) de media por habitación ocupada, un 13,8% menos que en noviembre de 2019.

**NÚMERO DE VIAJEROS**

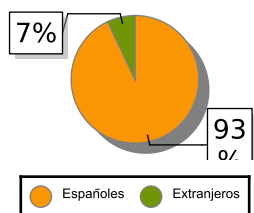
	Total		Residentes en España		Residentes en el extranjero	
	Noviembre	Tasa var.	Noviembre	Tasa var.	Noviembre	Tasa var.
2020						
España	1.171.281	-82,50	914.869	-74,49	256.412	-91,75
Extremadura	36.956	-65,18	34.354	-59,60	2.602	-87,67
Badajoz	19.558	-65,25	18.093	-57,57	1.465	-89,25
Cáceres	17.399	-65,11	16.261	-61,65	1.138	-84,76

**NÚMERO DE PERNOCTACIONES**

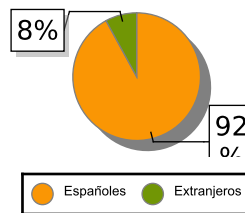
**ESTANCIA MEDIA**

	Total		Residentes en España		Residentes en el extranjero		Noviembre	Tasa var.
	Noviembre	Tasa var.	Noviembre	Tasa var.	Noviembre	Tasa var.		
España	2.846.369	-84,48 %	1.785.952	-75,20 %	1.060.417	-90,48 %	2,43	-11,31 %
Extremadura	67.163	-63,94 %	61.814	-60,62 %	5.349	-81,73 %	1,82	4,00 %
Badajoz	36.100	-62,64 %	33.386	-57,43 %	2.714	-85,09 %	1,85	7,56 %
Cáceres	31.063	-65,34 %	28.428	-63,81 %	2.635	-76,20 %	1,79	-0,56 %

**VIAJEROS EXTREMADURA**



**PERNOCTACIONES EXTREMADURA**

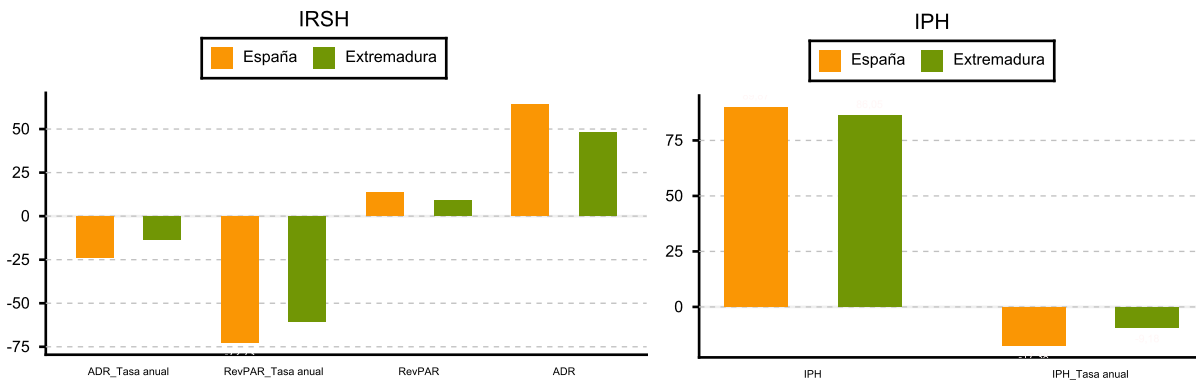


**INDICADORES DE RENTABILIDAD DEL SECTOR HOTELERO (ADR y RevPAR en euros)**

**ÍNDICE DE PRECIOS HOTELEROS (IPH)**

Base 2008

	ADR	Var. anual	RevPAR	Var. anual	Índice	Var. anual
España	63,94	-23,54	13,70	-72,73	89,87	-17,38
Extremadura	47,97	-13,76	8,99	-60,70	86,05	-9,18



*ADR: Facturación media por habitación ocupada*

*RevPAR: Ingresos por habitación disponible*

Fuente: Elaboración propia a partir de los datos del INE