

El Instituto de Estadística de Extremadura, organismo perteneciente a la Junta de Extremadura, publica la información referida a la coyuntura turística hotelera a partir de los datos proporcionados por el Instituto Nacional de Estadística.

Durante el mes de octubre 59.213 viajeros visitaron los hoteles de Extremadura, un 55,6% menos que en el mismo mes del año anterior (en España se alcanzó una tasa interanual de -75,5%). Se registraron 100.486 pernoctaciones en establecimientos hoteleros extremeños, un 58,6% menos que en el mismo mes de 2019 (a nivel estatal un -83,3%).

Bajan las pernoctaciones de viajeros residentes en España un 54,4% y las de residentes en el extranjero un 77,9%. La estancia media en la Comunidad Autónoma se sitúa en 1,7 días, 6,6% menos que octubre de 2019 (un 31,8% menos a nivel nacional).

Los hoteles en Extremadura ingresan 12,34 euros (16,38 euros a nivel nacional) por habitación disponible, un 55,6% menos que en el año anterior; y facturan 52,45 euros (64,28 euros en España) de media por habitación ocupada, un 8,7% menos que en octubre de 2019.

#### NÚMERO DE VIAJEROS

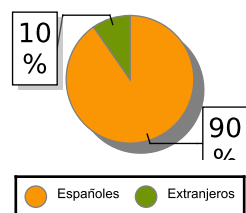
	Total		Residentes en España		Residentes en el extranjero	
	Octubre	Tasa var.	Octubre	Tasa var.	Octubre	Tasa var.
2020						
España	2.393.707	-75,51	1.915.393	-55,67	478.314	-91,23
Extremadura	59.213	-55,58	53.487	-48,75	5.726	-80,20
Badajoz	30.053	-57,63	27.089	-49,47	2.964	-82,88
Cáceres	29.161	-53,24	26.398	-48,00	2.763	-76,19

#### NÚMERO DE PERNOCTACIONES

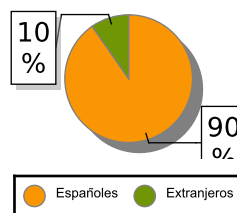
#### ESTANCIA MEDIA

	Total		Residentes en España		Residentes en el extranjero		Octubre	Tasa var.
	Octubre	Tasa var.	Octubre	Tasa var.	Octubre	Tasa var.		
España	5.080.538	-83,27 %	3.740.889	-57,41 %	1.339.649	-93,79 %	2,12	-31,83 %
Extremadura	100.486	-58,64 %	90.738	-54,38 %	9.748	-77,87 %	1,70	-6,59 %
Badajoz	51.954	-58,97 %	46.752	-54,00 %	5.202	-79,17 %	1,73	-3,35 %
Cáceres	48.531	-58,28 %	43.985	-54,77 %	4.546	-76,16 %	1,66	-10,75 %

#### VIAJEROS EXTREMADURA



#### PERNOCTACIONES EXTREMADURA

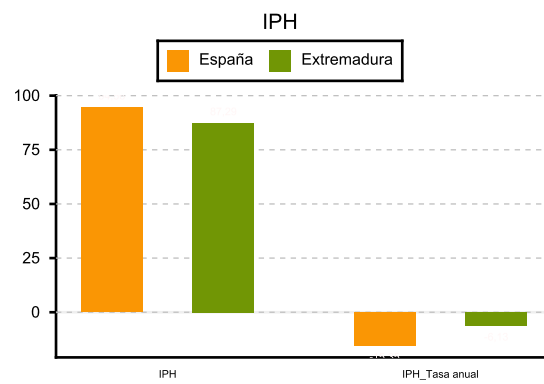
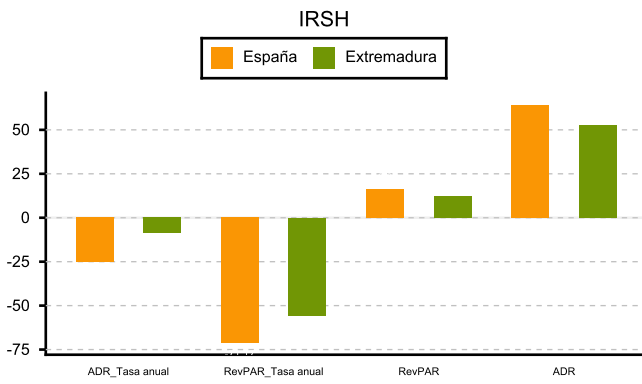


#### INDICADORES DE RENTABILIDAD DEL SECTOR HOTELERO (ADR y RevPAR en euros)

#### ÍNDICE DE PRECIOS HOTELEROS (IPH)

Base 2008

	ADR	Var. anual	RevPAR	Var. anual	Índice	Var. anual
España	64,28	-25,05	16,38	-71,17	94,56	-15,35
Extremadura	52,45	-8,67	12,34	-55,57	87,29	-6,13



*ADR: Facturación media por habitación ocupada*

*RevPAR: Ingresos por habitación disponible*

Fuente: Elaboración propia a partir de los datos del INE