

El Instituto de Estadística de Extremadura, organismo perteneciente a la Junta de Extremadura, publica la información referida a la coyuntura turística hotelera a partir de los datos proporcionados por el Instituto Nacional de Estadística.

Durante el mes de septiembre 69.810 viajeros visitaron los hoteles de Extremadura, un 48,3% menos que en el mismo mes del año anterior (en España se alcanzó una tasa interanual de -68,6%). Se registraron 114.812 pernотaciones en establecimientos hoteleros extremeños, un 52,8% menos que en el mismo mes de 2019 (a nivel estatal un -78,4%).

Bajan las pernотaciones de viajeros residentes en España un 46,9% y las de residentes en el extranjero un 80,7%. La estancia media en la Comunidad Autónoma se sitúa en 1,64 días, 8,9% menos que septiembre de 2019 (un 31,2% menos a nivel nacional).

Los hoteles en Extremadura ingresan 16,19 euros (22,45 euros a nivel nacional) por habitación disponible, un 42,5% menos que en el año anterior; y facturan 58,60 euros (73,31 euros en España) de media por habitación ocupada, un 2,7% más que en septiembre de 2019.

NÚMERO DE VIAJEROS

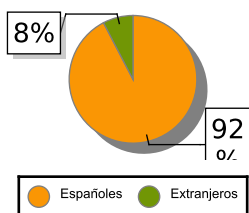
	Total		Residentes en España		Residentes en el extranjero	
	Septiembre	Tasa var.	Septiembre	Tasa var.	Septiembre	Tasa var.
2020						
España	3.470.747	-68,56	2.877.641	-40,17	593.106	-90,48
Extremadura	69.810	-48,32	64.473	-39,54	5.337	-81,23
Badajoz	34.374	-52,39	31.510	-44,30	2.864	-81,68
Cáceres	35.435	-43,63	32.963	-34,17	2.472	-80,68

NÚMERO DE PERNOCTACIONES

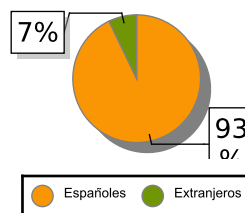
ESTANCIA MEDIA

	Total		Residentes en España		Residentes en el extranjero		Septiembre	Tasa var.
	Septiembre	Tasa var.	Septiembre	Tasa var.	Septiembre	Tasa var.		
España	8.118.654	-78,39 %	6.332.069	-45,13 %	1.786.585	-93,14 %	2,34	-31,18 %
Extremadura	114.812	-52,79 %	106.628	-46,87 %	8.184	-80,73 %	1,64	-8,89 %
Badajoz	55.719	-55,99 %	51.265	-50,88 %	4.454	-79,97 %	1,62	-7,43 %
Cáceres	59.094	-49,31 %	55.364	-42,53 %	3.730	-81,58 %	1,67	-9,73 %

VIAJEROS EXTREMADURA



PERNOCTACIONES EXTREMADURA

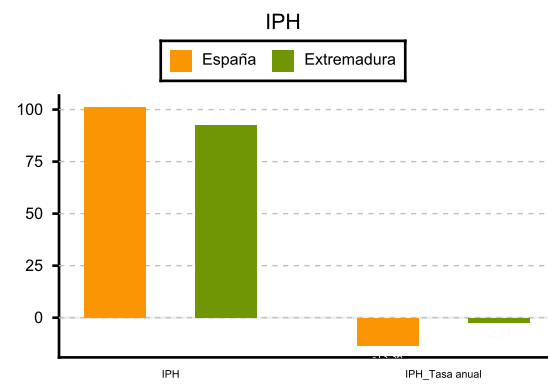
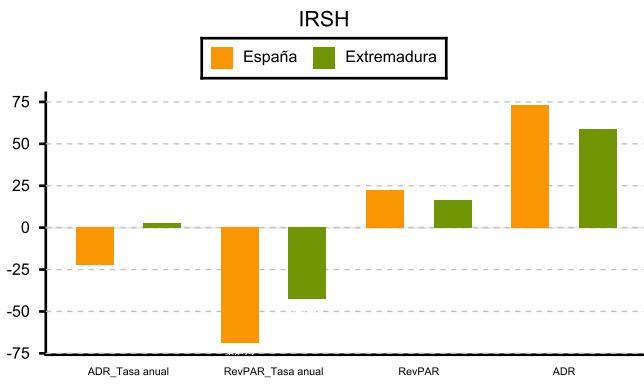


INDICADORES DE RENTABILIDAD DEL SECTOR HOTELERO (ADR y RevPAR en euros)

ÍNDICE DE PRECIOS HOTELEROS (IPH)

Base 2008

	ADR	Var. anual	RevPAR	Var. anual	Índice	Var. anual
España	73,31	-22,20	22,45	-68,72	101,04	-13,36
Extremadura	58,60	2,71	16,19	-42,49	92,56	-2,31



ADR: Facturación media por habitación ocupada

RevPAR: Ingresos por habitación disponible

Fuente: Elaboración propia a partir de los datos del INE