

El Instituto de Estadística de Extremadura, organismo perteneciente a la Junta de Extremadura, publica la información referida a la coyuntura turística hotelera a partir de los datos proporcionados por el Instituto Nacional de Estadística.

Durante el mes de agosto 104.149 viajeros visitaron los hoteles de Extremadura, un 39,9% menos que en el mismo mes del año anterior (en España se alcanzó una tasa interanual de -54,8%). Se registraron 172.562 pernотaciones en establecimientos hoteleros extremeños, un 38,2% menos que en el mismo mes de 2019 (a nivel estatal un -64,3%).

Bajan las pernотaciones de viajeros residentes en España un 33,1% y las de residentes en el extranjero un 66,4%. La estancia media en la Comunidad Autónoma se sitúa en 1,66 días, 3,1% más que agosto de 2019 (un 21,1% menos a nivel nacional).

Los hoteles en Extremadura ingresan 22,25 euros (44,02 euros a nivel nacional) por habitación disponible, un 27,2% menos que en el año anterior; y facturan 62,99 euros (96,77 euros en España) de media por habitación ocupada, un 11,5% menos que en agosto de 2019.

NÚMERO DE VIAJEROS

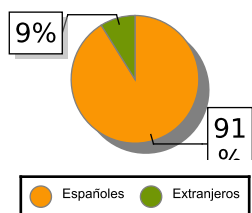
| | Total | | Residentes en España | | Residentes en el extranjero | |
|-------------|-----------|-----------|----------------------|-----------|-----------------------------|-----------|
| | Agosto | Tasa var. | Agosto | Tasa var. | Agosto | Tasa var. |
| 2020 | | | | | | |
| España | 5.892.395 | -54,77 | 4.637.629 | -27,91 | 1.254.766 | -80,98 |
| Extremadura | 104.149 | -39,93 | 94.904 | -32,92 | 9.245 | -71,02 |
| Badajoz | 47.577 | -45,83 | 42.635 | -38,37 | 4.942 | -73,49 |
| Cáceres | 56.572 | -33,88 | 52.269 | -27,71 | 4.303 | -67,54 |

NÚMERO DE PERNOCTACIONES

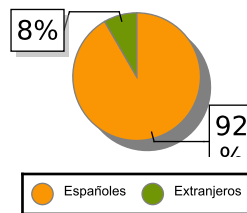
ESTANCIA MEDIA

| | Total | | Residentes en España | | Residentes en el extranjero | | Agosto | Tasa var. |
|-------------|------------|-----------|----------------------|-----------|-----------------------------|-----------|--------|-----------|
| | Agosto | Tasa var. | Agosto | Tasa var. | Agosto | Tasa var. | | |
| España | 16.802.742 | -64,29 % | 12.016.967 | -34,14 % | 4.785.775 | -83,39 % | 2,85 | -21,05 % |
| Extremadura | 172.562 | -38,24 % | 158.119 | -33,11 % | 14.443 | -66,44 % | 1,66 | 3,11 % |
| Badajoz | 76.736 | -44,45 % | 68.607 | -39,80 % | 8.129 | -66,38 % | 1,61 | 2,55 % |
| Cáceres | 95.826 | -32,17 % | 89.512 | -26,88 % | 6.314 | -66,52 % | 1,69 | 2,42 % |

VIAJEROS EXTREMADURA



PERNOCTACIONES EXTREMADURA

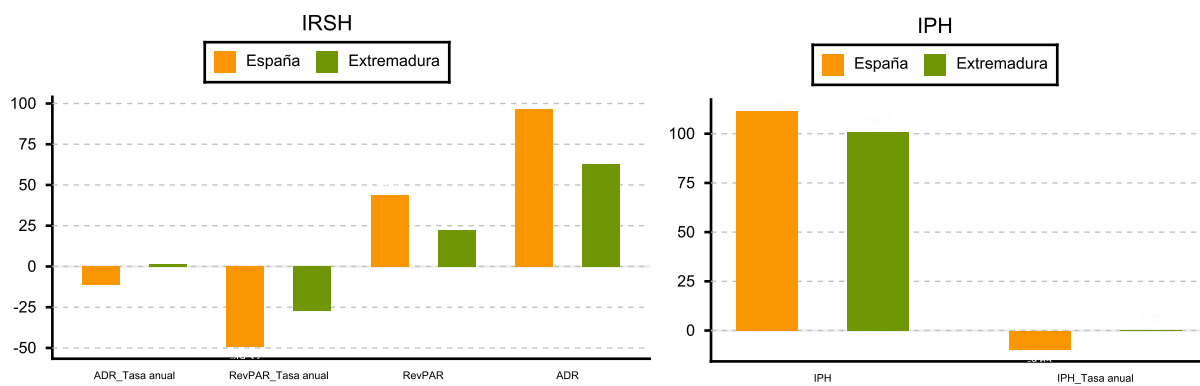


INDICADORES DE RENTABILIDAD DEL SECTOR HOTELERO (ADR y RevPAR en euros)

ÍNDICE DE PRECIOS HOTELEROS (IPH)

Base 2008

| | ADR | Var. anual | RevPAR | Var. anual | Índice | Var. anual |
|-------------|-------|------------|--------|------------|--------|------------|
| España | 96,77 | -11,45 | 44,02 | -49,32 | 111,33 | -9,65 |
| Extremadura | 62,99 | 1,33 | 22,25 | -27,21 | 100,70 | 0,15 |



ADR: Facturación media por habitación ocupada

RevPAR: Ingresos por habitación disponible

Fuente: Elaboración propia a partir de los datos del INE