

El Instituto de Estadística de Extremadura, organismo perteneciente a la Junta de Extremadura, publica la información referida a la coyuntura turística hotelera a partir de los datos proporcionados por el Instituto Nacional de Estadística.

Durante el mes de febrero 94.539 viajeros visitaron los hoteles de Extremadura, un 11,1% más que en el mismo mes del año anterior (en España se alcanzó una tasa interanual de 7,8%). Se registraron 158.147 pernoctaciones en establecimientos hoteleros extremeños, un 13,5% más que en el mismo mes de 2019 (a nivel estatal un 6,8%).

Suben las pernoctaciones de viajeros residentes en España un 16,7% y las de residentes en el extranjero bajan un 5,9%. La estancia media en la Comunidad Autónoma se sitúa en 1,67 días, 1,8% más que febrero de 2019 (un 1,1% menos a nivel nacional).

Los hoteles en Extremadura ingresan 20,62 euros (49,43 euros a nivel nacional) por habitación disponible, un 13,4% más que en el año anterior; y facturan 57,22 euros (83,65 euros en España) de media por habitación ocupada, un 5,8% más que en febrero de 2019.

NÚMERO DE VIAJEROS

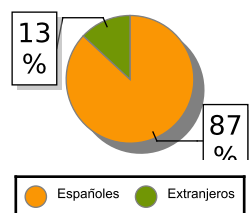
2020	Total		Residentes en España		Residentes en el extranjero	
	Febrero	Tasa var.	Febrero	Tas var.	Febrero	Tasa var.
Badajoz	49.421	5,83	41.746	10,21	7.675	-12,97
Cáceres	45.117	17,59	40.428	20,43	4.689	-2,27
Extremadura	94.539	11,14	82.174	15,01	12.365	-9,19
España	6.477.431	7,75	3.649.373	10,07	2.828.058	4,90

NÚMERO DE PERNOCTACIONES

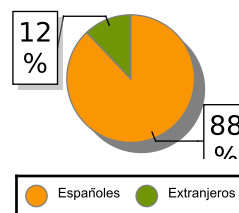
ESTANCIA MEDIA

	Total		Residentes en España		Residentes en el extranjero		Febrero	Tasa var.
	Febrero	Tasa var.	Febrero	Tas var.	Febrero	Tasa var.		
España	17.710.222	6,76 %	7.025.969	9,84 %	10.684.25	4,82 %	2,73	-1,09 %
Extremadura	158.147	13,45 %	138.999	16,74 %	19.148	-5,86 %	1,67	1,83 %
Badajoz	80.075	5,68 %	68.420	9,20 %	11.655	-11,14 %	1,62	0,00 %
Cáceres	78.071	22,69 %	70.579	25,12 %	7.492	3,71 %	1,73	4,22 %

VIAJEROS EXTREMADURA



PERNOCTACIONES EXTREMADURA

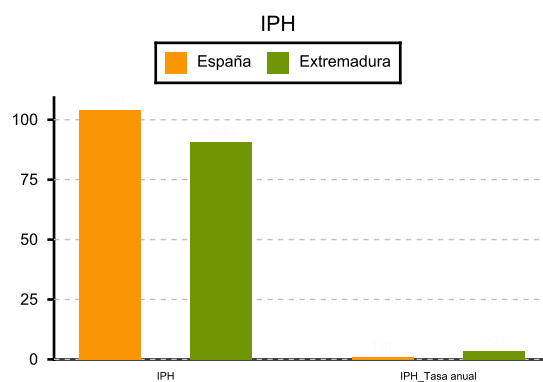
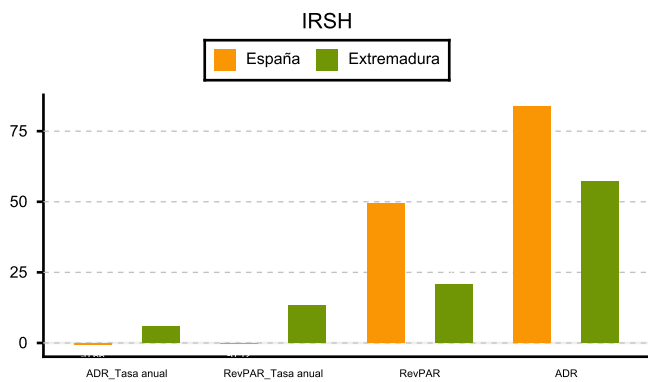


INDICADORES DE RENTABILIDAD DEL SECTOR HOTELERO (ADR y RevPAR en euros)

	ADR	Var. anual	RevPAR	Var. anual	ÍNDICE DE PRECIOS HOTELEROS (IPH)	
					Índice	Var. anual
España	83,65	-0,66	49,43	-0,12	104,07	1,01
Extremadura	57,22	5,75	20,62	13,41	90,63	3,35

ÍNDICE DE PRECIOS HOTELEROS (IPH)

Base 2008



ADR: Facturación media por habitación ocupada

RevPAR: Ingresos por habitación disponible

Fuente: Elaboración propia a partir de los datos del INE