

El Instituto de Estadística de Extremadura, organismo perteneciente a la Junta de Extremadura, publica la información referida a la coyuntura turística hotelera a partir de los datos proporcionados por el Instituto Nacional de Estadística.

Durante el mes de enero 80.967 viajeros visitaron los hoteles de Extremadura, un 9,2% más que en el mismo mes del año anterior (en España se alcanzó una tasa interanual de 6,1%). Se registraron 130.683 pernoctaciones en establecimientos hoteleros extremeños, un 9,1% más que en el mismo mes de 2019 (a nivel estatal un 2,9%).

Suben las pernoctaciones de viajeros residentes en España un 3,6% y las de residentes en el extranjero un 40,8%. La estancia media en la Comunidad Autónoma se sitúa en 1,61 días, 0,6% menos que enero de 2019 (un 2,7% menos a nivel nacional).

Los hoteles en Extremadura ingresan 15,8 euros (44,5 euros a nivel nacional) por habitación disponible, un 5,9% más que en el año anterior; y facturan 52,62 euros (82,02 euros en España) de media por habitación ocupada, un 0,4% menos que en enero de 2019.

#### NÚMERO DE VIAJEROS

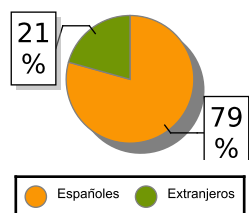
	Total		Residentes en España		Residentes en el extranjero	
	Enero	Tasa var.	Enero	Tas var.	Enero	Tasa var.
España	5.570.235	6,07 %	2.925.232	6,15 %	2.645.003	5,97 %
Extremadura	80.967	9,17 %	64.240	4,89 %	16.727	29,46 %
Badajoz	42.521	7,08 %	32.258	1,47 %	10.263	29,60 %
Cáceres	38.447	11,57 %	31.983	8,57 %	6.464	29,23 %

#### NÚMERO DE PERNOCTACIONES

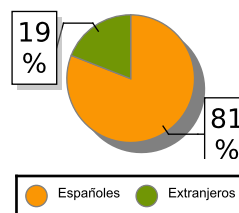
#### ESTANCIA MEDIA

	Total		Residentes en España		Residentes en el extranjero		Enero	Tasa var.
	Enero	Tasa var.	Enero	Tas var.	Enero	Tasa var.		
España	15.959.217	2,92 %	5.692.536	3,50 %	10.266.68	2,60 %	2,87	-2,71 %
Extremadura	130.683	9,08 %	105.788	3,59 %	24.895	40,82 %	1,61	-0,62 %
Badajoz	65.355	6,86 %	50.621	-0,67 %	14.734	44,51 %	1,54	0,00 %
Cáceres	65.328	11,39 %	55.167	7,82 %	10.161	35,77 %	1,70	0,00 %

#### VIAJEROS EXTREMADURA



#### PERNOCTACIONES EXTREMADURA

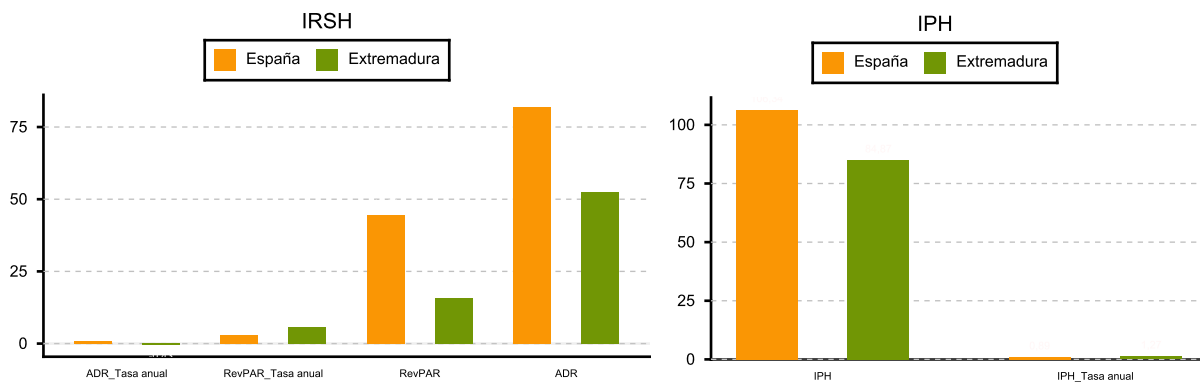


#### INDICADORES DE RENTABILIDAD DEL SECTOR HOTELERO (ADR y RevPAR en euros)

	ADR	Var. anual	RevPAR	Var. anual	ÍNDICE DE PRECIOS HOTELEROS (IPH)	
					Índice	Var. anual
España	82,02	0,80	44,51	2,79	106,34	0,89
Extremadura	52,62	-0,43	15,80	5,86	84,87	1,27

#### ÍNDICE DE PRECIOS HOTELEROS (IPH)

Base 2008



*ADR: Facturación media por habitación ocupada*

*RevPAR: Ingresos por habitación disponible*

Fuente: Elaboración propia a partir de los datos del INE