

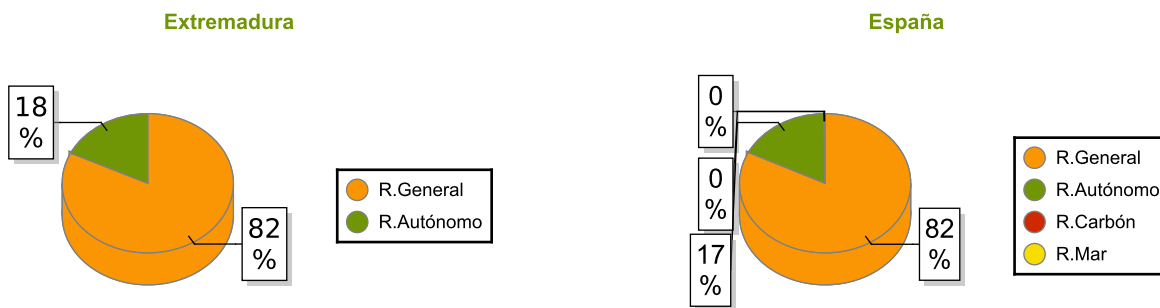
El Instituto de Estadística de Extremadura, organismo perteneciente a la Junta de Extremadura, publica la información elaborada sobre la afiliación de los extranjeros a la Seguridad Social a partir de los datos proporcionados por el Ministerio de Inclusión, Seguridad Social y Migraciones.

La media de extranjeros afiliados a la seguridad social en alta laboral en Extremadura en octubre es de 13.390 (57,2% hombres y 42,8% mujeres), un 15,4 % menos que en el mismo mes del año anterior (en España un -3,5 %). A nivel provincial, baja el número de afiliados en Badajoz un 22,86% y en Cáceres un 2,77%.

Atendiendo al origen de los trabajadores, 5.997 proceden de países de la Unión Europea, principalmente de Rumanía (3.195) y de Portugal (1.959). Por regímenes, es el general (incluye S.E. General, S.E agrario y el S.E. Hogar) el que más extranjeros afiliados recoge en la Comunidad Autónoma (82,1%); mientras que el régimen de autónomos representa el 17,9% restante de los extranjeros afiliados.

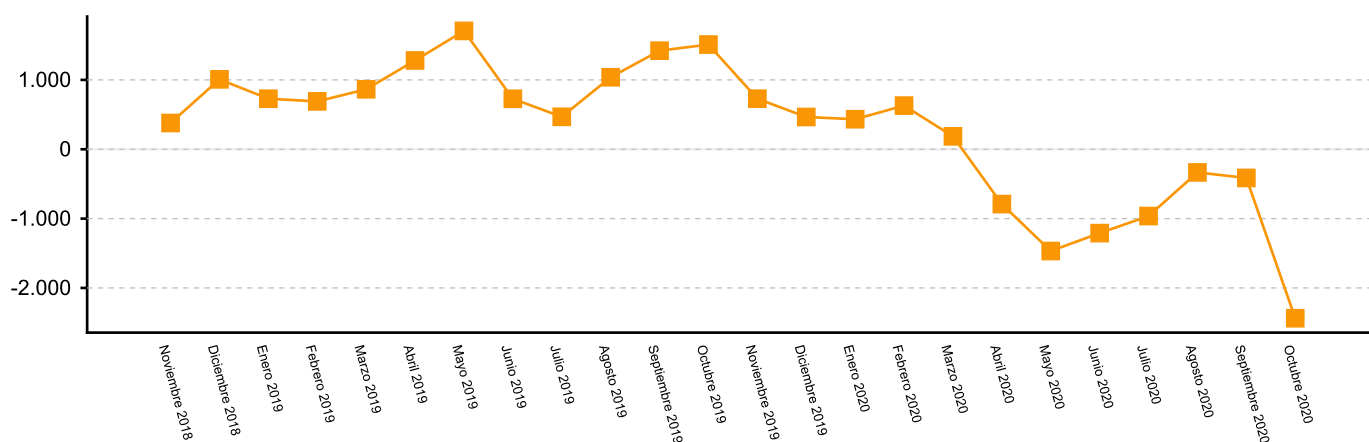
Comparando ambas provincias extremeñas se observa que del total de extranjeros afiliados, 7.673 se encuentran en Badajoz (57%) y 5.717 en Cáceres (43%).

A nivel nacional, el total de extranjeros afiliados asciende a 2.074.538, procediendo el 36,4% de países de la Unión Europea. La afiliación en el régimen general es la predominante a nivel estatal con el 82,3% del total de afiliados.

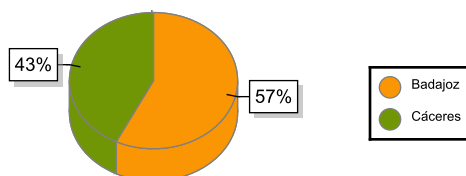


Afiliados extranjeros	2020		España	Variación Anual	
	Octubre	Extremadura			
R. GENERAL		10.999	-18,81	1.707.904	-5,06
S. General		5.881	-1,60	1.328.666	-6,08
S. E. Agrario		4.320	-36,93	218.096	0,71
S. E. Hogar		799	10,60	161.142	-3,91
R. AUTÓNOMOS		2.391	4,92	362.006	4,64
R. MAR		0	0,00	4.593	-5,46
R. CARBÓN		0	0,00	35	-30,54
<b>TOTAL</b>		<b>13.390</b>	<b>-15,40</b>	<b>2.074.538</b>	<b>-3,50</b>

Evolución de la variación absoluta anual de los afiliados en Extremadura



	Octubre	Variación Interanual
Badajoz	7.673	-22,86
Cáceres	5.717	-2,77
<b>Extremadura</b>	<b>13.390</b>	<b>-15,40</b>



Fuente: Elaboración propia a partir de los datos del Ministerio de Inclusión, Seguridad Social y Migraciones.