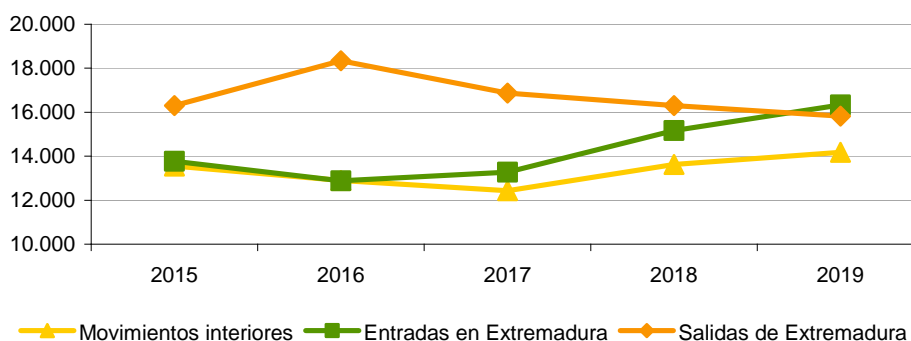


El Instituto de Estadística de Extremadura, organismo perteneciente a la Junta de Extremadura, publica las estadísticas de variaciones residenciales a partir de los datos proporcionados por el Instituto Nacional de Estadística.

En el año 2019 se registraron 16.328 movimientos¹ de entrada en la comunidad autónoma de Extremadura y 15.822 de salida, resultando un saldo migratorio (diferencia entre las entradas y las salidas) de 506. En comparación con el año anterior, las entradas crecieron un 7,6% y las salidas bajaron un 3,0%.

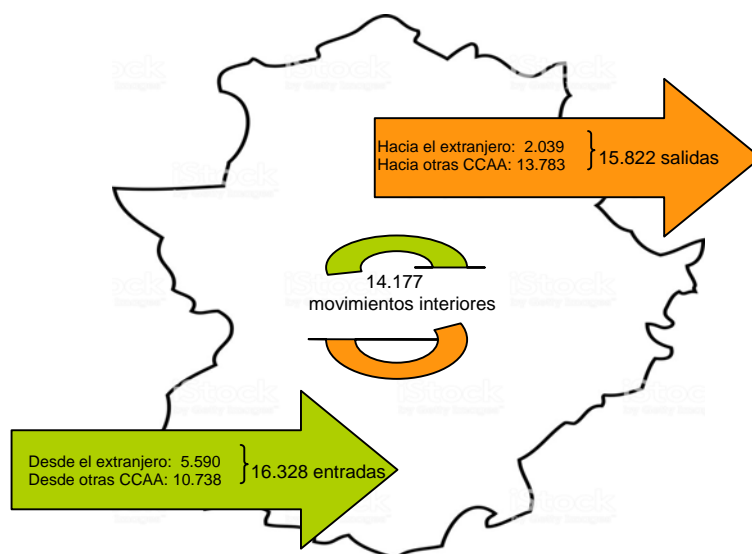
Además se registraron 14.177 movimientos intrarregional (con origen y destino en un municipio extremeño), un 4,1% más que en 2018. Por consiguiente, el total de movimientos residenciales se cifró en 46.327, un 2,7% más que en el año anterior.

Evolución de los cambios residenciales en Extremadura



Fuente: elaboración propia del IEEX (a partir de los datos del INE)

Cambios residenciales en Extremadura. Año 2019



Fuente: elaboración propia del IEEX (a partir de los datos del INE)

¹La Estadística de Variaciones Residenciales mide movimientos motivados por cambio de residencia y no número de personas, ya que una persona puede dar lugar a varios movimientos en un mismo año.

Las entradas en Extremadura procedentes del resto de España se cifraron en 10.738, un 0,9% más que en el año anterior. Estas entradas proceden mayoritariamente de la Comunidad de Madrid (25,9%), Andalucía (20,7%) y Cataluña (10,9%). El 84,2% de las entradas procedentes de otras Comunidades Autónomas fueron realizadas por españoles.

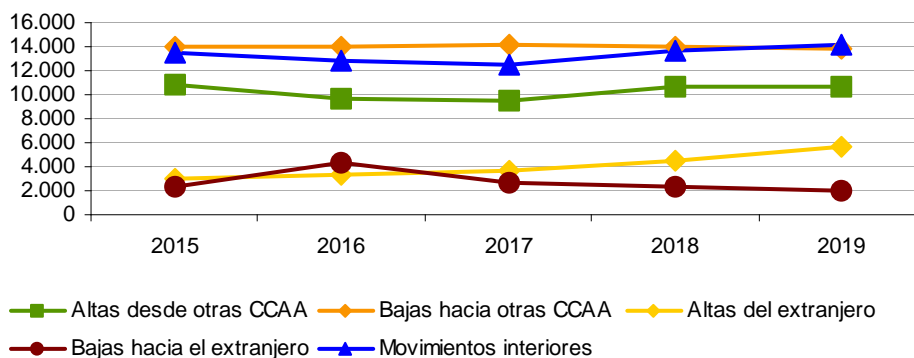
Las salidas de Extremadura con destino a otras comunidades autónomas alcanzaron las 13.783, un 1,5% menos que 2018. Los destinos principales fueron la Comunidad de Madrid (29,6%), Andalucía (19,2%) y Cataluña (8,8%). Por nacionalidad, el 85,0% de las salidas son llevadas a cabo por españoles.

En 2019, se alcanza un saldo interregional de -3.045 variaciones en Extremadura.

En el caso de las variaciones residenciales exteriores, las altas con destino a Extremadura se cifraron en 5.590 (un 23,3% más en tasa anual) y las bajas originadas en la Comunidad Autónoma en 2.039 (un 11,8% menos que en el año anterior); alcanzando un saldo de 3.551 en año 2019.

El 10,4% de las entradas procedentes del exterior fueron realizadas por españoles, mientras que el porcentaje de españoles que salen hacia el extranjero fue del 43,9%.

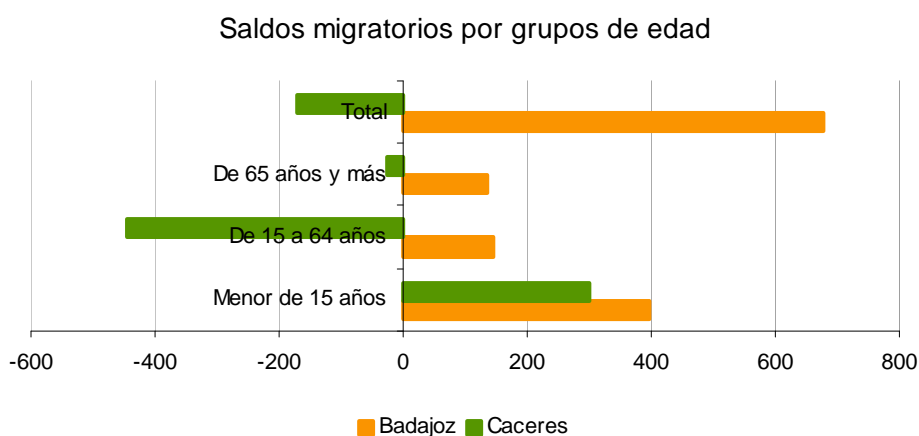
Evolución de las variaciones residenciales en Extremadura



Fuente: elaboración propia del IEEX (a partir de los datos del INE)

Por provincias, los saldos migratorios (contando movimientos interprovinciales y con el exterior) fueron de 676 en Badajoz y de -170 de Cáceres. Por edad los saldos migratorios en ambas provincias fueron positivos en los menores de 15 años (396 en Badajoz y 301 en Cáceres); en el grupo de edad de 65 y más años 135 en Badajoz y -26 en Cáceres; mientras que entre los 15 y 64 años el saldo por variación residencial fue de 145 en Badajoz y -445 en Cáceres.

Analizando respecto del resto de provincias, el saldo fue negativo (-1.589 en Badajoz y -1.456 en Cáceres) y positivo respecto al extranjero (2.265 en Badajoz y 1.286 en Cáceres).

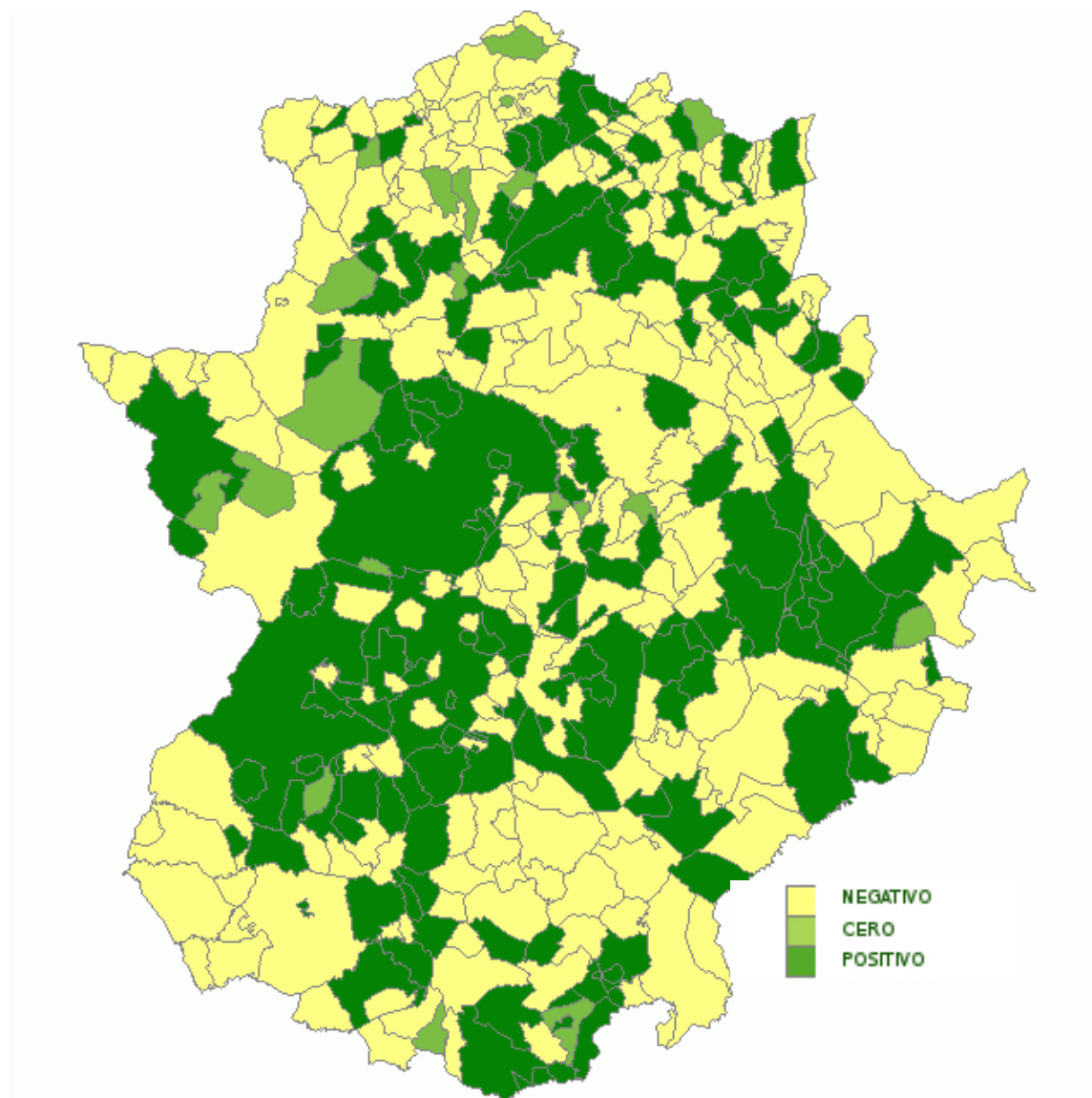


Fuente: elaboración propia del IEEX (a partir de los datos del INE)

En el ámbito municipal, Badajoz (526), Cáceres (442) y Almendralejo (282) alcanzaron los mayores saldos migratorios positivos. Villafranca de los Barros (-116) y Jerez de los Caballeros (-73) en la provincia de Badajoz, y Cabezuela del Valle (-58) y Rosalejo (-54) en Cáceres presentaron los saldos negativos mas elevados en 2019.

En seis municipios de la provincia de Badajoz el saldo de las variaciones residenciales fue cero (Cabeza la Vaca, Garbayuela, Puebla de Obando, Reina, San Vicente de Alcántara, Torre de Miguel Sesmero). En la provincia cacereña trece municipios registraron saldo cero (Botija, Brozas, Ceclavín, Guijo de Coria , Guijo de Galisteo, Marchagaz, Nuñomoral, Pedroso de Acim, Perales del Puerto, Ruanes, Santa Cruz de la Sierra, Tornavacas, Valdeobispo).

Saldo por variación residencial municipal



Fuente: elaboración propia del IEEX (a partir de los datos del INE))

Las publicación y las tablas se encuentran disponibles en la página del Instituto de Estadística de Extremadura (IEEX): <https://estadistica.juntaex.es>