

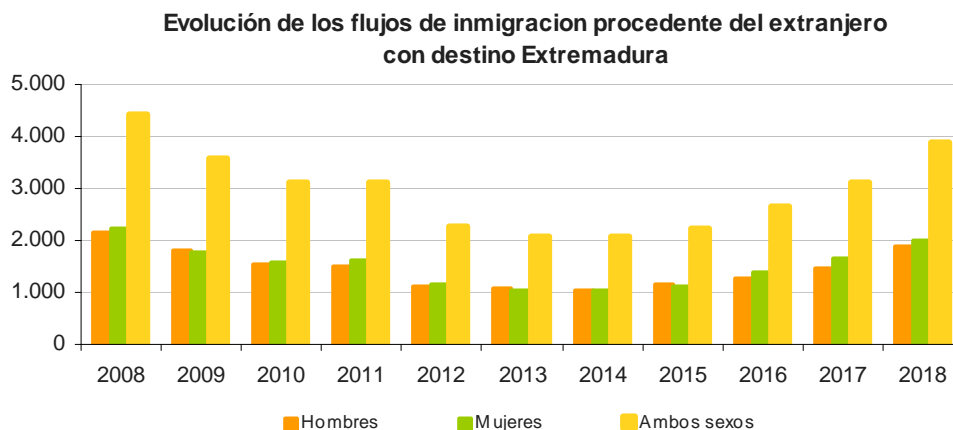
El Instituto de Estadística de Extremadura (IEEX) publica la Estadística de Migraciones del año 2018, a partir de los datos facilitados por el Instituto Nacional de Estadística (INE). Esta estadística toma como base las altas y bajas recogidas en el Padrón por variación residencial. Éstas son sometidas a un tratamiento estadístico para estimar de forma más precisa los movimientos migratorios.

La Estadística de Migraciones tiene como fin proporcionar una medición cuantitativa de los flujos migratorios de España, de cada comunidad autónoma y de cada provincia con el extranjero, así como de las migraciones interautonómicas e interprovinciales.

Los datos presentan las migraciones interiores (movimientos con otras CCAA) y exteriores (movimientos con el extranjero) de la Comunidad Autónoma de Extremadura y sus provincias, junto con tablas que indican la evolución del fenómeno migratorio. Los criterios de clasificación considerados son Comunidad Autónoma/Provincia, sexo, edad y nacionalidad.

Migraciones Exteriores

En 2018 la inmigración procedente del extranjero con destino Extremadura se cifró en 3.886 personas (48,5% hombres y 51,5% mujeres).

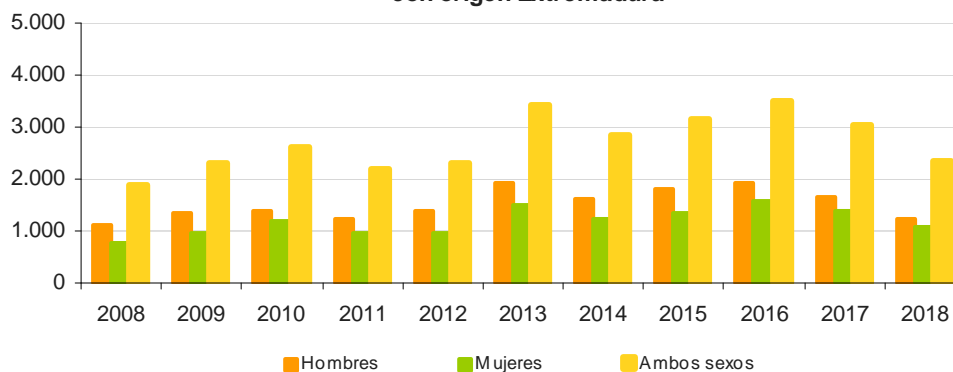


Por provincias, la inmigración extranjera con destino a Badajoz alcanzó las 2.445 personas (62,9%) y a Cáceres 1.441 personas (37,1%).

Los inmigrantes con destino Extremadura cuya nacionalidad es la Unión Europea representa el 38,5% de todas las inmigraciones exteriores, 13,8% de nacionalidad española y 24,7% del resto de países de la Unión Europea (11,0% de Rumanía). La nacionalidad del 41,5% es de América (22,4% de Sudamérica), el 14,7% de África y el 2,9% de Asia.

La emigración al extranjero procedente de Extremadura se cifró en 2.344 personas (53,3% hombres y 46,7% mujeres).

Evolución de los flujos de emigración destino el extranjero con origen Extremadura

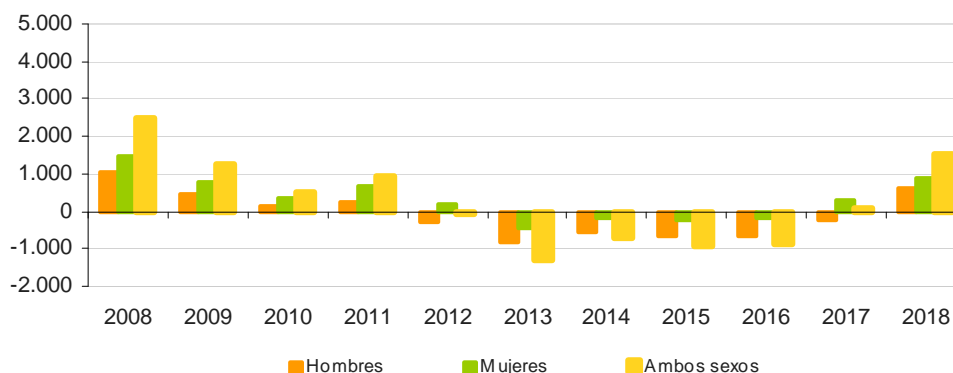


Por provincias, la emigración con destino al extranjero procedente de Badajoz alcanzó las 1.768 personas (75,4%) y de Cáceres 576 personas (24,6%).

Los emigrantes con nacionalidad española procedentes de Extremadura con destino al extranjero supusieron el 30,7% del total de las emigraciones, de otros países de la Unión Europea el 47,7% (26,8% de Rumanía), 13,5% de América (8,3% de Sudamérica), 5,4% de África y el 1,9% de Asia.

El saldo migratorio con el extranjero fue de 1.542 personas en 2018 (633 hombres y 909 mujeres).

Evolución del saldo migratorio respecto del exterior



Migraciones Interiores

En 2018 se registraron 8.287 migraciones con destino Extremadura procedentes de otras Comunidades Autónomas (51,8% hombres y 48,2% mujeres).

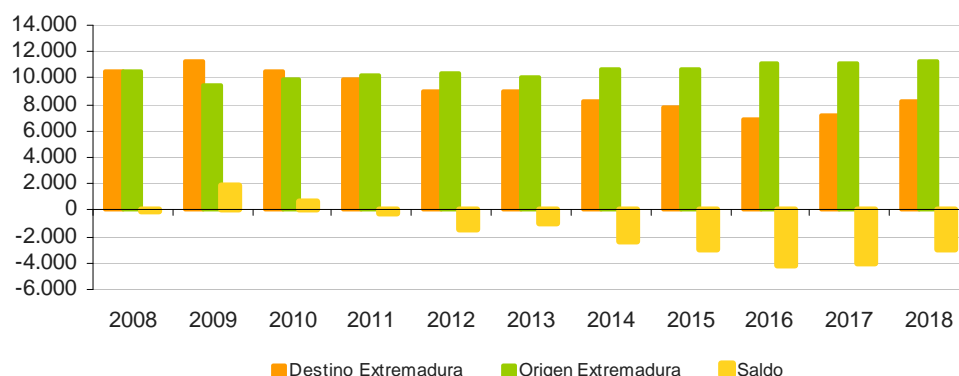
Las principales Comunidades Autónomas de origen fueron Comunidad de Madrid (28,2%), Andalucía (19,6%) y Cataluña (13,0%).

Las migraciones desde Extremadura a otras Comunidades se cifraron en 11.201 (51,4% hombres y 48,6% mujeres).

Comunidad de Madrid (31,8%) y Andalucía (18,3%) fueron los destinos con mayores porcentajes migración desde Extremadura.

El saldo migratorio interno fue -2.914 personas (-1.461 hombres y -1.453 mujeres). En las provincias extremeñas el saldo fue de -1.395 personas en Badajoz y de -1.519 personas en Cáceres.

Evolución de los flujos y saldo migratorios internos de Extremadura



Para un análisis más detallado de los datos la publicación completa se puede descargar en la web del Instituto de Estadística de Extremadura:

<http://estadistica.juntaex.es>