

El Instituto de Estadística de Extremadura, organismo perteneciente a la Junta de Extremadura publica la información elaborada sobre la Encuesta de Población Activa variables de submuestra en Extremadura a partir de los datos proporcionados por el Instituto Nacional de Estadística.

Enseñanza y formación

La población de 16 y más años formada en la rama de "Ciencias sociales, periodismo y documentación" presentó la mayor tasa de actividad en el año 2019 (89,8%). En España la mayor tasa se alcanza en la rama de "Tecnologías de la información y las comunicaciones (TIC)" (88%). Por sexo, las mujeres extremeñas especializadas en "Ciencias sociales, periodismo y documentación" alcanzan la tasa de actividad más elevada (90,6%); mientras que los hombres especializados en "Mecánica, electrónica y otra formación técnica; industria y construcción" registraron la mayor tasa de actividad (88,4%).

Por el contrario, las personas con "Formación general, formación básica de adultos y habilidades personales" presentaron las menores tasas de actividad (47,5% en Extremadura y 46,9% a nivel nacional). Por sexo, las tasas de actividad de este nivel de formación fueron del 56% en hombres y del 38,2% en mujeres.

En cuanto al desempleo, las tasas de paro más elevadas se alcanzaron entre las personas que habían seguido formación en "Tecnologías de la información y las comunicaciones (TIC)" (30,2%). En España la tasa de paro del grupo de personas de "Formación general, formación básica de adultos y habilidades personales" fue la más elevada (18,5%).

Por el contrario, la tasa de paro más baja (3%) se obtuvo entre las personas formadas en la rama de "Ciencias naturales, químicas, físicas y matemáticas". A nivel nacional se registró la tasa más baja en "Salud y servicios sociales" (8,1%).

Extremadura 2019

	Tasas de actividad por sector del nivel de formación alcanzado			Tasas de paro por sector del nivel de formación alcanzado		
	Ambos sexos	Hombres	Mujeres	Ambos sexos	Hombres	Mujeres
Total	55,6	61,3	50,1	21,5	16,1	28,0
Formación general, formación básica de adultos y habilidades personales	47,5	56,0	38,2	23,9	15,9	36,8
Educación	71,7	57,2	77,5	19,3	0,0	25,1
Artes, humanidades y lenguas	65,2	66,3	64,6	15,1	30,3	6,0
Ciencias sociales, periodismo y documentación	89,8	86,9	90,6	3,7	0,0	4,8
Negocios, administración y derecho	81,0	80,5	81,2	26,0	24,4	26,9
Ciencias naturales, químicas, físicas y matemáticas	84,2	82,4	86,3	3,9	7,5	0,0
Tecnologías de la información y las comunicaciones (TIC)	80,8	85,5	59,3	30,2	24,1	70,3
Mecánica, electrónica y otra formación técnica; Agricultura, ganadería, pesca, silvicultura y veterinaria	87,0	88,4	74,2	11,3	10,8	17,7
Salud y servicios sociales	76,2	76,9	76,1	14,2	18,2	13,2
Servicios	87,1	85,3	88,1	25,2	16,0	29,9
Sectores desconocidos o no especificados	5,5	12,5	0,8	52,4	57,4	0,0

Fuente: Instituto Nacional de Estadística

Condiciones de trabajo

El 91,5% de los ocupados en el año 2019 en Extremadura no trabajó ningún día en su domicilio particular (90,7% en España). Un 3% lo hizo ocasionalmente (3,5% a nivel nacional) y un 5% trabajó en casa más de la mitad de sus días laborables (4,8% en España).

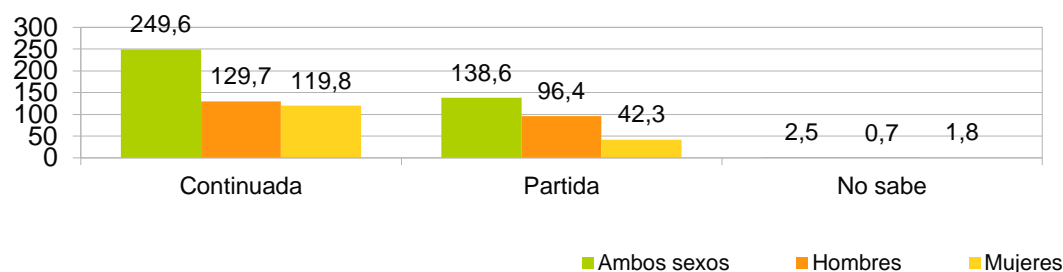
Por tipo de jornada, el 63,9% de los ocupados realizaron jornadas de trabajo continuas y el 35,5% de forma partida. A nivel nacional estos porcentajes fueron del 62,1% y del 37,2% respectivamente. Por sexo, el 73,1% de las mujeres y el 57,2% de los hombres llevaron a cabo la jornada de forma continuada, mientras que partida el 25,8% de las mujeres y el 42,5% de los hombres.

Porcentaje de ocupados por frecuencia con la que trabajan en su domicilio particular Extremadura 2019



Fuente: Instituto Nacional de Estadística

Ocupados por forma de su jornada laboral (miles de personas) Extremadura 2019

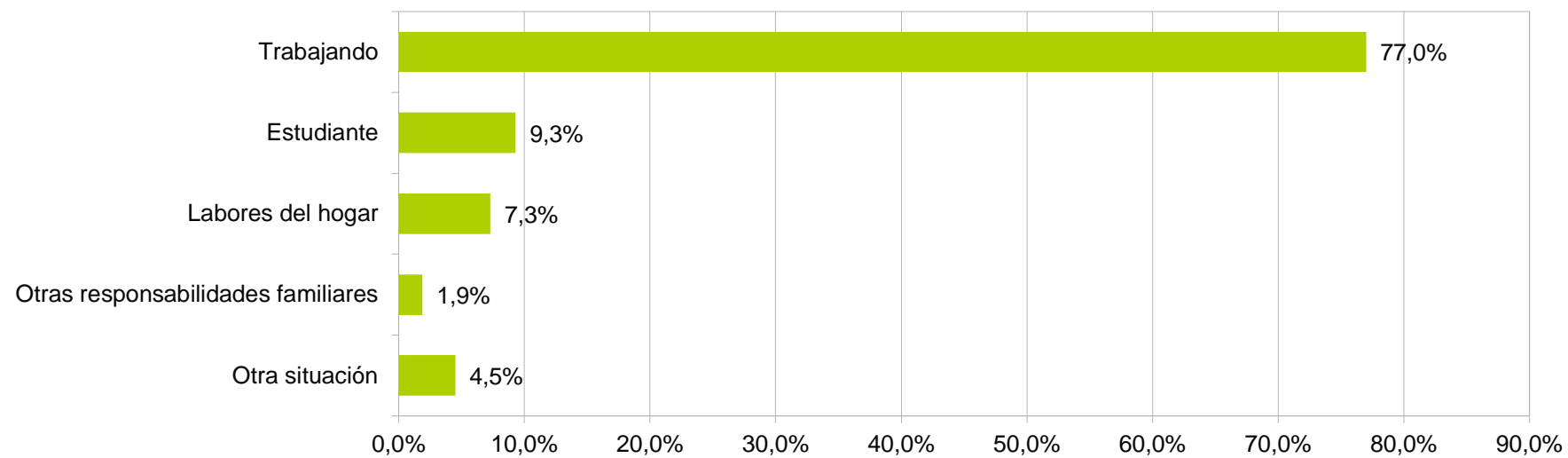


Entre las razones por las que los ocupados buscan otro empleo se encuentran: "Mejorar las condiciones de su empleo actual" (17,9%), "Considerar provisional su empleo actual" (12,1%) e "Inseguridad en su empleo actual" (11,5%). A nivel nacional la principal razón para buscar otro trabajo fue para "Mejorar las condiciones de su empleo actual" (28,3%).

Experiencia profesional y búsqueda de empleo

De las 107.200 personas desempleadas en 2019 que buscaban empleo, 82.600 procedían de situaciones previas de empleo (77%), 9.900 eran estudiantes (9,3%) y 7.900 desempleados que se dedicaban a labores del hogar (7,3%). En España el 64,9% de los desempleados que buscaban trabajo venían de situaciones previas de empleo.

**Porcentaje de parados por situación anterior a la búsqueda de empleo
Extremadura 2019**



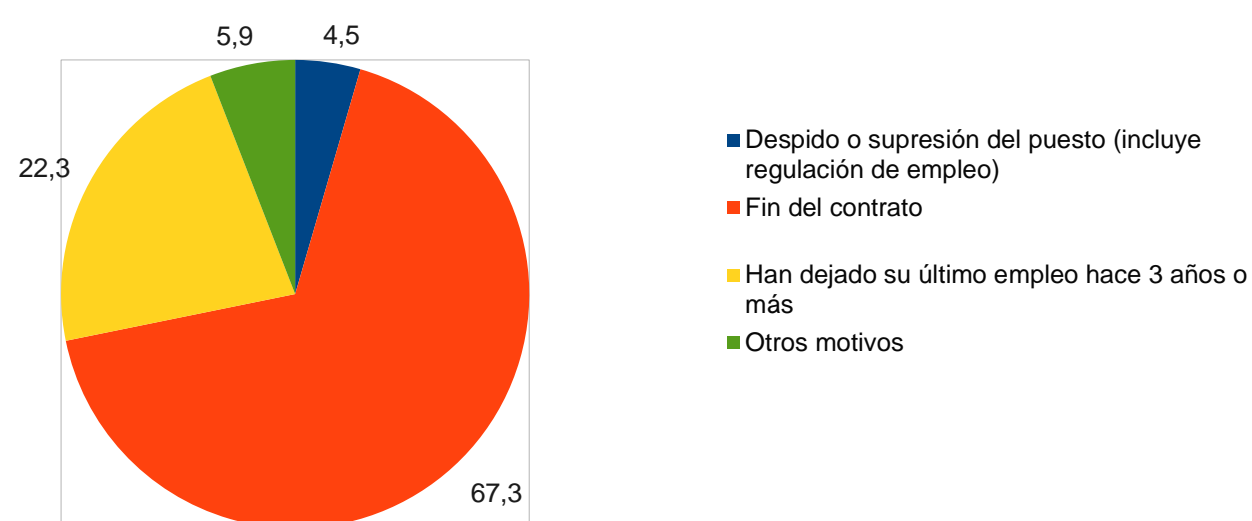
Fuente: Instituto Nacional de Estadística

Entre los parados que habían trabajado anteriormente el principal motivo de haber perdido su empleo fue la finalización del contrato, que afectó a 70.000 parados con empleo anterior (67,3% del total). Este porcentaje a nivel nacional fue del 55,8%.

Otro motivo de peso para acabar en el paro fue el despido o supresión del puesto, que afectó al 4,5% de los desempleados con experiencia laboral previa (10,1% en España). En valores absolutos, los desempleados procedentes de despido o supresión del puesto se cifraron en 4.700 en la Comunidad Autónoma (297.500 en España).

El número de parados que dejaron su empleo hace tres años o más alcanzó los 23.200, representando el 22,3% del total de

**Porcentaje de parados que han trabajado anteriormente por causa de dejar el último empleo
Extremadura 2019**



Fuente: Instituto Nacional de Estadística