

El Instituto de Estadística de Extremadura, organismo perteneciente a la Junta de Extremadura, publica la información elaborada sobre la encuesta de ocupación en alojamientos turísticos a partir de los datos proporcionados por el Instituto Nacional de Estadística.

En marzo, se alojaron 7.036 viajeros en establecimientos turísticos extrahoteleros (apartamentos, campings, alojamientos rurales y albergues) un 80% menos que en el mismo mes del año anterior (en España un -76,9%), según los datos publicados por el Instituto Nacional de Estadística. El número de pernoctaciones se situó en 15.273 un 77,3% menos que en 2019 (-63,2% a nivel nacional).

El turismo rural disminuye interanualmente en viajeros (82,5%) y en pernoctaciones (79,1%) en este mes. La estancia media se sitúa en 2,33 días, produciéndose una tasa interanual del 20,1%. Los viajeros residentes en nuestro país representaron el 85,1% del total de viajeros recibidos y el 74,6% de las pernoctaciones.

El número de viajeros que se han alojado en cámpines en Extremadura disminuyen respecto al mismo mes de 2019 un 67% y las pernoctaciones un 65,1%; el crecimiento de la estancia media es un 5,7% con relación al mismo período del año anterior. Respecto al origen el 97% de los viajeros en acampamentos tenían la residencia en España.

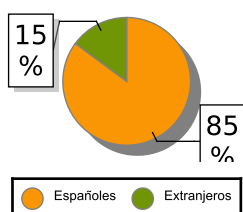
En los apartamentos turísticos extremeños disminuye el número de viajeros (77,6%) y de las pernoctaciones (77,9%). La estancia media disminuye un 1,1% en este mes. Respecto al origen de los viajeros, el 83,2% eran residentes en España.

Albergues: datos protegidos por secreto estadístico

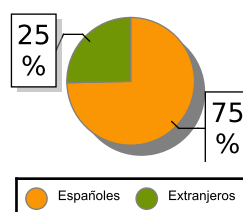
ALOJAMIENTOS TURISMO RURAL

| | Total | | | Residentes en España | | | Residentes en el extranjero | | |
|---------------------------------|---------|---------|----------------------|----------------------|---------|----------------------|-----------------------------|---------|----------------------|
| | 2020 | 2019 | Variación Interanual | 2020 | 2019 | Variación Interanual | 2020 | 2019 | Variación Interanual |
| Número de viajeros | | | | | | | | | |
| España | 55.278 | 288.325 | -80,83 % | 44.801 | 250.161 | -82,09 % | 10.477 | 38.164 | -72,55 % |
| Extremadura | 3.736 | 21.357 | -82,51 % | 3.180 | 19.199 | -83,44 % | 556 | 2.158 | -74,24 % |
| Número de pernoctaciones | | | | | | | | | |
| España | 148.818 | 616.969 | -75,88 % | 99.676 | 488.067 | -79,58 % | 49.142 | 128.902 | -61,88 % |
| Extremadura | 8.690 | 41.531 | -79,08 % | 6.487 | 37.555 | -82,73 % | 2.203 | 3.976 | -44,59 % |
| Estancia media | | | | | | | | | |
| España | 2,69 | 2,14 | 25,70 % | | | | | | |
| Extremadura | 2,33 | 1,94 | 20,10 % | | | | | | |

VIAJEROS EXTREMADURA



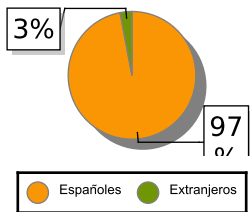
PERNOCTACIONES EXTREMADURA



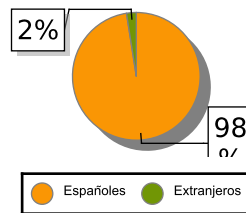
ACAMPAMENTOS TURÍSTICOS

| | Total | | | Residentes en España | | | Residentes en el extranjero | | |
|---------------------------------|---------|-----------|----------------------|----------------------|---------|----------------------|-----------------------------|---------|----------------------|
| | 2020 | 2019 | Variación Interanual | 2020 | 2019 | Variación Interanual | 2020 | 2019 | Variación Interanual |
| Número de viajeros | | | | | | | | | |
| España | 79.295 | 308.674 | -74,31 % | 42.877 | 202.342 | -78,81 % | 36.418 | 106.332 | -65,75 % |
| Extremadura | 1.574 | 4.774 | -67,03 % | 1.527 | 3.032 | -49,64 % | 47 | 1.742 | -97,30 % |
| Número de pernoctaciones | | | | | | | | | |
| España | 728.416 | 1.482.759 | -50,87 % | 145.463 | 522.391 | -72,15 % | 582.953 | 960.368 | -39,30 % |
| Extremadura | 3.492 | 10.016 | -65,14 % | 3.406 | 6.271 | -45,69 % | 86 | 3.745 | -97,70 % |
| Estancia media | | | | | | | | | |
| España | 9,19 | 4,80 | 91,46 % | | | | | | |
| Extremadura | 2,22 | 2,10 | 5,71 % | | | | | | |

VIAJEROS EXTREMADURA



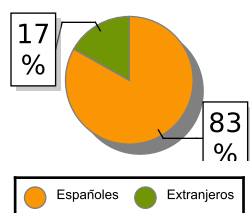
PERNOCTACIONES EXTREMADURA



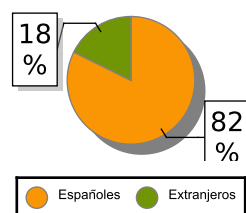
APARTAMENTOS TURÍSTICOS

| | Total | | | Residentes en España | | | Residentes en el extranjero | | |
|---------------------------------|-----------|-----------|----------------------|----------------------|---------|----------------------|-----------------------------|-----------|----------------------|
| | 2020 | 2019 | Variación Interanual | 2020 | 2019 | Variación Interanual | 2020 | 2019 | Variación Interanual |
| Número de viajeros | | | | | | | | | |
| España | 178.269 | 777.521 | -77,07 % | 54.582 | 272.196 | -79,95 % | 123.687 | 505.325 | -75,52 % |
| Extremadura | 1.727 | 7.703 | -77,58 % | 1.436 | 7.107 | -79,79 % | 291 | 596 | -51,17 % |
| Número de pernoctaciones | | | | | | | | | |
| España | 1.535.178 | 4.454.290 | -65,53 % | 259.277 | 830.914 | -68,80 % | 1.275.901 | 3.623.376 | -64,79 % |
| Extremadura | 3.091 | 13.965 | -77,87 % | 2.544 | 12.778 | -80,09 % | 547 | 1.187 | -53,92 % |
| Estancia media | | | | | | | | | |
| España | 8,61 | 5,73 | 50,26 % | | | | | | |
| Extremadura | 1,79 | 1,81 | -1,10 % | | | | | | |

VIAJEROS EXTREMADURA



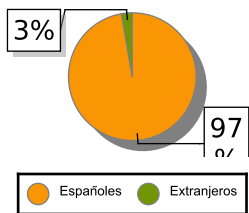
PERNOCTACIONES EXTREMADURA



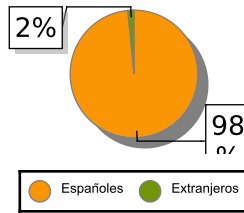
ALBERGUES

| | Total | | | Residentes en España | | | Residentes en el extranjero | | |
|--------------------------------|--------|---------|----------------------|----------------------|---------|----------------------|-----------------------------|--------|----------------------|
| | 2020 | 2019 | Variación Interanual | 2020 | 2019 | Variación Interanual | 2020 | 2019 | Variación Interanual |
| Viajeros. Turismo | | | | | | | | | |
| España | 25.006 | 90.831 | -72,47 % | 17.982 | 59.817 | -69,94 % | 7.024 | 31.014 | -77,35 % |
| Extremadura | | 1.470 | | | 1.384 | | | 86 | |
| Pernoctaciones. Turismo | | | | | | | | | |
| España | 80.288 | 222.078 | -63,85 % | 53.009 | 145.698 | -63,62 % | 27.279 | 76.380 | -64,29 % |
| Extremadura | | 2.088 | | | 1.961 | | | 127 | |
| Estancia media. Turismo | | | | | | | | | |
| España | 3,21 | 2,44 | 31,56 % | | | | | | |
| Extremadura | | 1,42 | | | | | | | |

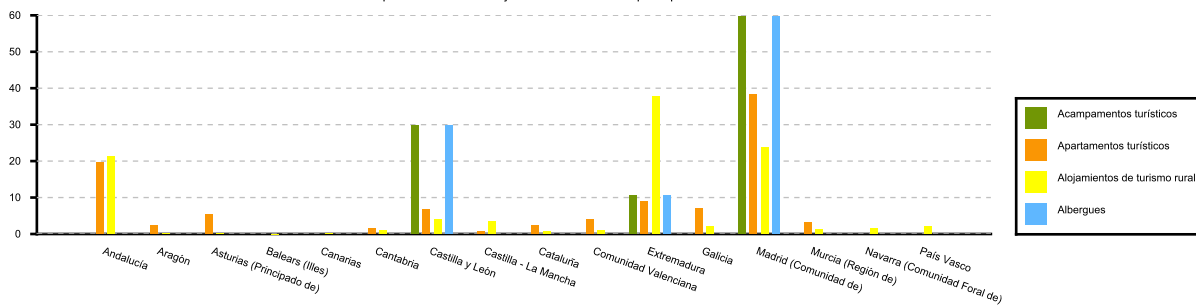
VIAJEROS EXTREMADURA



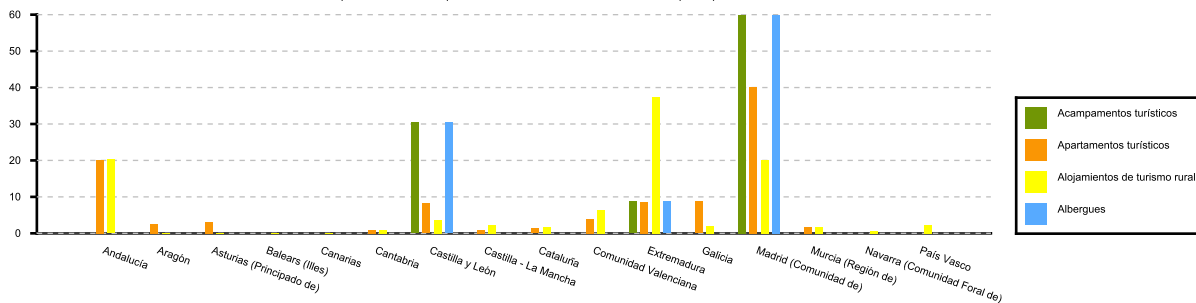
PERNOCTACIONES EXTREMADURA



Distribución porcentual de los viajeros residentes en España por CCAA con destino Extremadura



Distribución porcentual de las pernoctaciones de los residentes en España por CCAA con destino Extremadura



Fuente: Elaboración propia a partir de los datos del INE.

Nota sobre el efecto del COVID-19 en la operación estadística de la Encuesta de Ocupación Alojamientos Turísticos

La suspensión de apertura al público de establecimientos de alojamiento turístico el 19 de marzo ha hecho que los establecimientos hoteleros hayan ido cerrando progresivamente, quedando completamente suspendida su actividad el 26 de marzo. Esto ha generado un problema sin precedentes en el ámbito de la recogida de datos de la Encuesta de Ocupación en Alojamientos Turísticos.

Si bien se ha reducido la calidad de los datos estimados respecto a un mes normal, el INE ha considerado que los datos a nivel nacional y por comunidad autónoma tienen calidad suficiente para su difusión. No sucede lo mismo con la información a escala provincial y/o de zona y punto turístico que el INE ha considerado que no cumplen el estándar mínimo de calidad para su difusión. Para más información consultar el INE.