

El Instituto de Estadística de Extremadura, organismo perteneciente a la Junta de Extremadura, publica la información elaborada sobre la encuesta de ocupación en alojamientos turísticos a partir de los datos proporcionados por el Instituto Nacional de Estadística.

En febrero, se alojaron 26.973 viajeros en establecimientos turísticos extrahoteleros (apartamentos, campings, alojamientos rurales y albergues) un 43,6% más que en el mismo mes del año anterior (en España un 13%), según los datos publicados por el Instituto Nacional de Estadística. El número de pernoctaciones se situó en 53.594 un 54,3% más que en 2019 (6,6% a nivel nacional).

El turismo rural aumenta interanualmente en viajeros (39%) y en pernoctaciones aumentan (55,7%) en este mes. La estancia media se sitúa en 2,14 días, produciéndose una tasa interanual del 12%. Los viajeros residentes en nuestro país representaron el 86% del total de viajeros recibidos y el 86% de las pernoctaciones también.

El número de viajeros que se han alojado en cámpines en Extremadura disminuyen respecto al mismo mes de 2019 un 18,8% y las pernoctaciones un 10,7%; el crecimiento de la estancia media es un 9,7% con relación al mismo período del año anterior. Respecto al origen el 89% de los viajeros en acampamentos tenían la residencia en España.

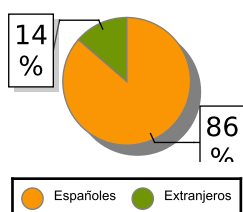
En los apartamentos turísticos extremeños aumenta el número de viajeros (87,3%) y de las pernoctaciones (92,1%). La estancia media aumenta un 2,4% en este mes. Respecto al origen de los viajeros, el 90% eran residentes en España.

Las pernoctaciones en albergues disminuyen un 38,4% en este mes respecto a las registradas en febrero de 2019. El número de viajeros disminuye un 38,5% y la estancia media igual que el año anterior.

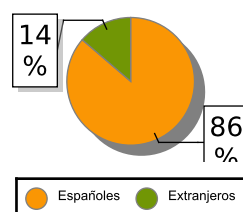
ALOJAMIENTOS TURISMO RURAL

	Total			Residentes en España			Residentes en el extranjero		
	2020	2019	Variación Interanual	2020	2019	Variación Interanual	2020	2019	Variación Interanual
Número de viajeros									
España	224.808	194.847	15,38 %	198.583	170.492	16,48 %	26.225	24.355	7,68 %
Extremadura	15.879	11.424	39,00 %	13.712	10.577	29,64 %	2.167	847	155,84 %
Número de pernoctaciones									
España	487.464	406.293	19,98 %	384.276	321.656	19,47 %	103.188	84.637	21,92 %
Extremadura	33.913	21.792	55,62 %	29.265	20.423	43,29 %	4.648	1.369	239,52 %
Estancia media									
España	2,17	2,09	3,83 %						
Extremadura	2,14	1,91	12,04 %						

VIAJEROS EXTREMADURA



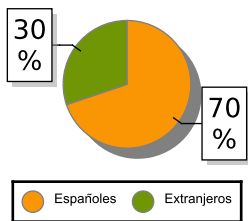
PERNOCTACIONES EXTREMADURA



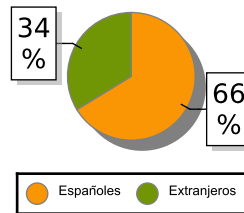
ACAMPAMENTOS TURÍSTICOS

	Total			Residentes en España			Residentes en el extranjero		
	2020	2019	Variación Interanual	2020	2019	Variación Interanual	2020	2019	Variación Interanual
Número de viajeros									
España	220.086	168.694	30,46 %	141.485	106.396	32,98 %	78.601	62.298	26,17 %
Extremadura	1.983	2.441	-18,76 %	1.385	1.433	-3,35 %	598	1.008	-40,67 %
Número de pernотaciones									
España	1.367.594	1.167.243	17,16 %	342.284	275.920	24,05 %	1.025.310	891.323	15,03 %
Extremadura	4.272	4.782	-10,66 %	2.831	2.914	-2,85 %	1.441	1.868	-22,86 %
Estancia media									
España	6,21	6,92	-10,26 %						
Extremadura	2,15	1,96	9,69 %						

VIAJEROS EXTREMADURA



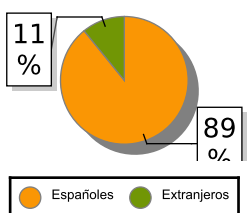
PERNOCTACIONES EXTREMADURA



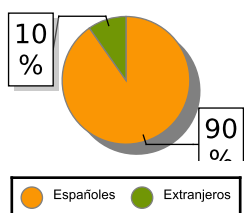
APARTAMENTOS TURÍSTICOS

	Total			Residentes en España			Residentes en el extranjero		
	2020	2019	Variación Interanual	2020	2019	Variación Interanual	2020	2019	Variación Interanual
Número de viajeros									
España	683.517	628.221	8,80 %	243.157	202.033	20,36 %	440.360	426.188	3,33 %
Extremadura	8.855	4.727	87,33 %	7.894	4.238	86,27 %	961	489	96,52 %
Número de pernотaciones									
España	3.950.726	3.860.664	2,33 %	722.858	623.450	15,94 %	3.227.868	3.237.214	-0,29 %
Extremadura	14.953	7.786	92,05 %	13.499	7.036	91,86 %	1.454	750	93,87 %
Estancia media									
España	5,78	6,15	-6,02 %						
Extremadura	1,69	1,65	2,42 %						

VIAJEROS EXTREMADURA



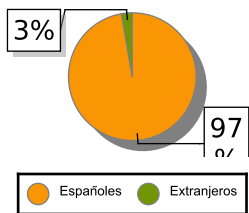
PERNOCTACIONES EXTREMADURA



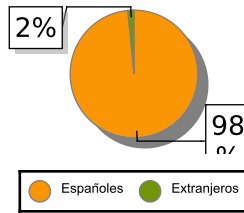
ALBERGUES

	Total			Residentes en España			Residentes en el extranjero		
	2020	2019	Variación Interanual	2020	2019	Variación Interanual	2020	2019	Variación Interanual
Viajeros. Turismo									
España	62.010	61.921	0,14 %	42.936	42.099	1,99 %	19.074	19.822	-3,77 %
Extremadura	256	416	-38,46 %	249	364	-31,59 %	7	52	-86,54 %
Pernoctaciones. Turismo									
España	168.330	170.193	-1,09 %	114.125	110.157	3,60 %	54.205	60.036	-9,71 %
Extremadura	456	740	-38,38 %	449	687	-34,64 %	7	53	-86,79 %
Estancia media. Turismo									
España	2,71	2,75	-1,45 %						
Extremadura	1,78	1,78	0,00 %						

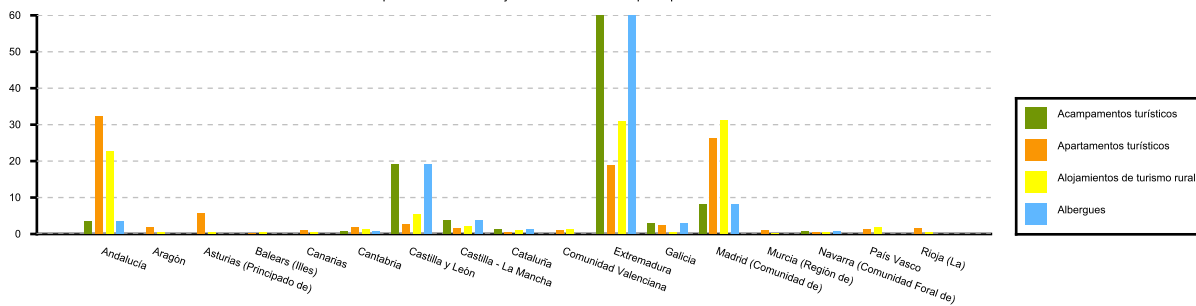
VIAJEROS EXTREMADURA



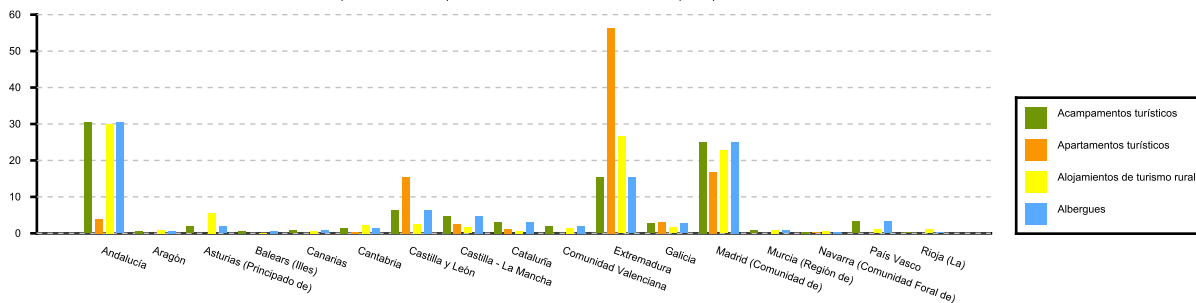
PERNOCTACIONES EXTREMADURA



Distribución porcentual de los viajeros residentes en España por CCAA con destino Extremadura



Distribución porcentual de las pernoctaciones de los residentes en España por CCAA con destino Extremadura



Fuente: Elaboración propia a partir de los datos del INE.