

El Instituto de Estadística de Extremadura, organismo perteneciente a la Junta de Extremadura, publica la información elaborada sobre morbilidad hospitalaria, a partir de datos proporcionados por el Instituto Nacional de Estadística.

En Extremadura durante 2018 se produjeron **112.226 altas hospitalarias**, 1,9% menos que en 2017. En España las altas hospitalarias aumentaron un 0,8% en tasa anual.

Las enfermedades del aparato respiratorio y circulatorio causaron el mayor número de altas hospitalarias en Extremadura, representando el 13,3% y el 12,9% del total de las altas en este periodo. En España las enfermedades respiratorias (13,0%) y las del aparato circulatorio (12,5%) y las del aparato digestivo (12,5%) fueron las principales causas de hospitalización.

En la Comunidad Autónoma el 91,6% de las altas se originaron en hospitales públicos (en España este porcentaje fue del 72,9%).

El 46,3% de las altas hospitalarias en Extremadura correspondieron a personas de 65 años o más (45,9% en España).

La **tasa de morbilidad** (número de altas por 100.000 habitantes) se situó en 10.518, un 1,3% inferior a la del año anterior. A nivel nacional se registraron 10.486 altas por cada 100.000 habitantes (0,4% más que en 2017).

La **estancia media** por alta hospitalaria fue de 8,69 días, frente a los 7,39 días de 2017. Por grupos de diagnósticos, las estancias medias más prolongadas correspondieron a enfermedades mentales (72,97 días), hallazgos anormales clínicos y de laboratorio (13,92 días), enfermedades del sistema nervioso (11,98 días) y enfermedades infecciosas y parasitarias (9,07 días). La estancia media en un hospital en España se situó en 8,28 días en 2018 (un 10,8% más que en el año anterior).

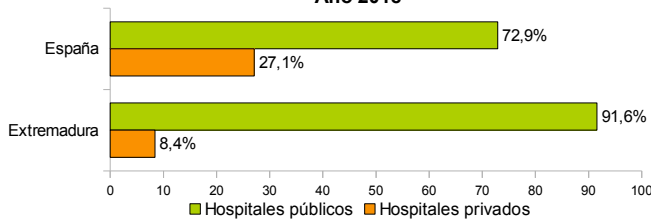
Número de altas por grupo de diagnóstico más frecuente y su peso en el total de altas. Año 2018				
	Extremadura	% sobre el total	España	% sobre el total
APARATO RESPIRATORIO	14.970	13,3	635.134	13,0
APARATO CIRCULATORIO	14.449	12,9	612.066	12,5
APARATO DIGESTIVO	14.251	12,7	610.104	12,5
NEOPLASIAS	10.130	9,0	462.956	9,4
EMBARAZO, PARTO Y PUERPERIO	9.737	8,7	425.658	8,7
APARATO GENITOURINARIO	8.273	7,4	350.331	7,1
LESIONES Y ENVENENAMIENTOS	8.250	7,4	442.333	9,0

APARATO RESPIRATORIO
 APARATO CIRCULATORIO
 APARATO DIGESTIVO
 NEOPLASIAS
 EMBARAZO, PARTO Y PUERPERIO
 APARATO GENITOURINARIO
 LESIONES Y ENVENENAMIENTOS

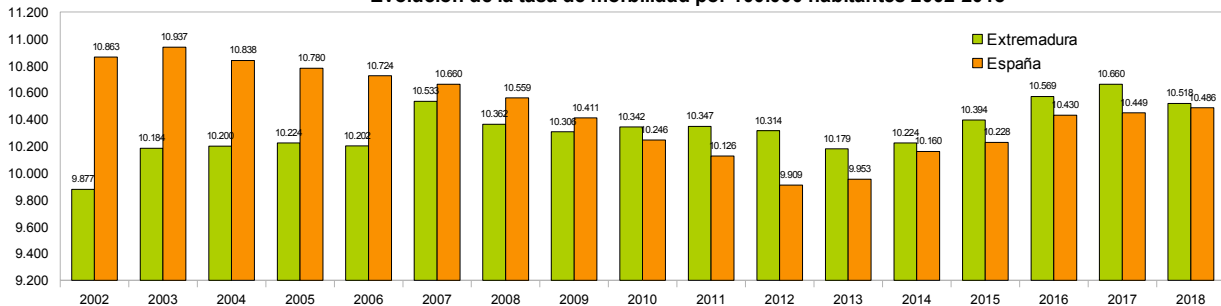
Altas hospitalarias por grupo de edad. Año 2018

	Extremadura	España
Total	112.226	4.899.954
menores de 1 año	3.063	131.790
de 1 a 4 años	2.547	97.725
de 5 a 14 años	3.357	129.184
de 15 a 24 años	4.249	193.381
de 25 a 34 años	9.863	415.350
de 35 a 44 años	10.557	523.007
de 45 a 54 años	11.483	507.132
de 55 a 64 años	15.152	652.891
de 65 a 74 años	18.303	806.559
de 75 a 84 años	19.955	832.209
de 85 a 89 años	8.688	373.771
de 90 a 94 años	3.951	184.647
de 95 años y más	1.057	52.308

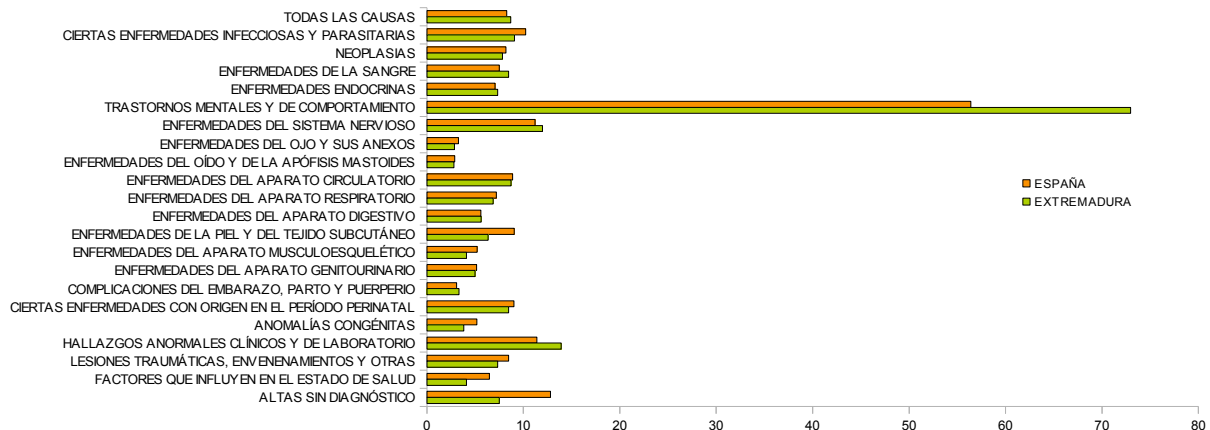
Distribución de altas hospitalarias por tipo de hospital. Año 2018



Evolución de la tasa de morbilidad por 100.000 habitantes 2002-2018



Estancia media por tipo de diagnóstico. Año 2018



Fuente: elaboración propia a partir de los datos del INE.