

El Instituto de Estadística de Extremadura, organismo perteneciente a la Junta de Extremadura, publica la información elaborada de la Encuesta Continua de Hogares en Extremadura a partir de los datos proporcionados por el Instituto Nacional de Estadística.

En 2019 el número medio de hogares en Extremadura crece interanualmente un 0,6% (en el conjunto nacional un 0,5%), situándose en 430.400 hogares (18.625.700 en España). El tamaño medio de los hogares a nivel autonómico fue de 2,44 personas (2,5 personas en España).

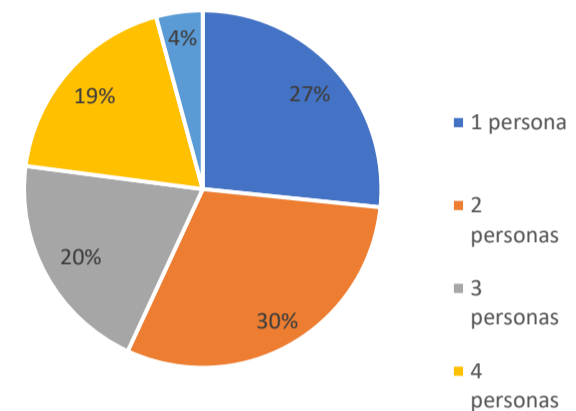
En función del número de miembros del hogar en Extremadura el 30% de los mismos tienen 2 personas, seguidos por los hogares unipersonales (27%) y por los de 3 personas (20%).

NÚMERO DE HOGARES POR TIPO EN EXTREMADURA 2019

| | | |
|--|--------------|---------------|
| Total hogares Extremadura | 430,4 | 100,0% |
| Hogar unipersonal | 114,6 | 26,6% |
| Hogar monoparental | 42,1 | 9,8% |
| Pareja sin hijos que convivan en el hogar | 90,9 | 21,1% |
| Pareja con hijos que convivan en el hogar: Total | 156,2 | 36,3% |
| - Pareja con 1 hijo | 69,3 | 16,1% |
| - Pareja 2 hijos | 73,9 | 17,2% |
| - Pareja con 3 o más hijos | 13,0 | 3,0% |
| Núcleo familiar con otras personas que no forman núcleo familiar | 11,9 | 2,8% |
| Personas que no forman ningún núcleo familiar | 11,3 | 2,6% |
| Dos o más núcleos familiares | 3,4 | 0,8% |

Nota: hogares en miles

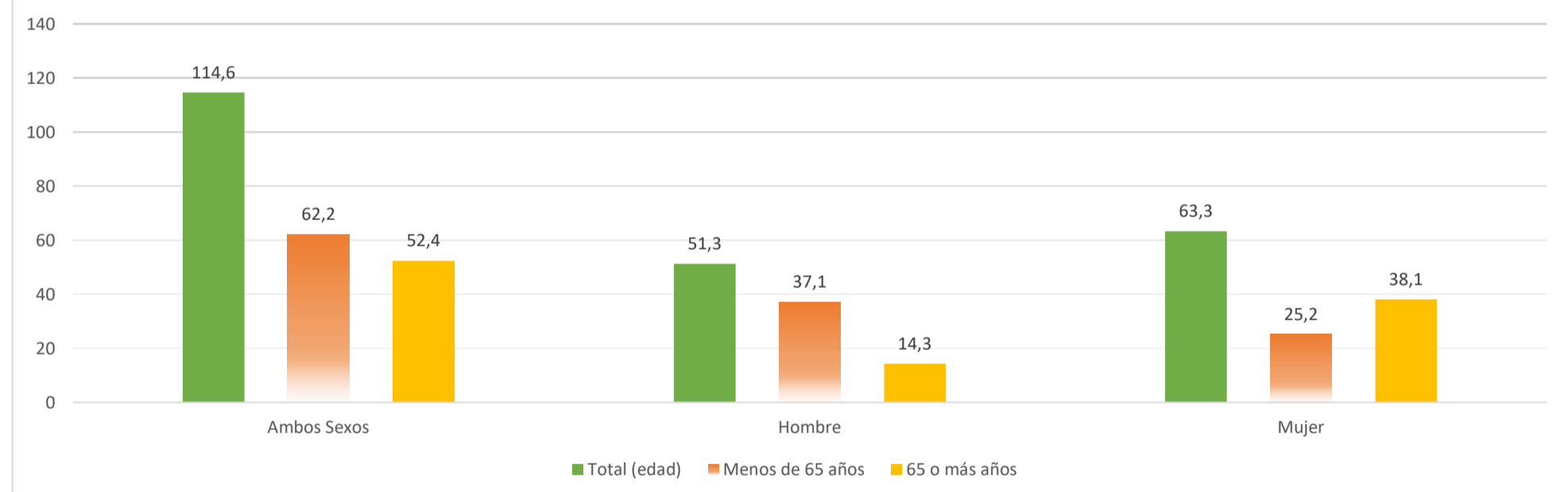
Hogares según tamaño Extremadura 2019



En Extremadura hay 114.600 hogares unipersonales, un 2% más que en 2019 (1,3% a nivel nacional). El 45,7% de estos hogares (52.400) están formados por personas de 65 o más años que viven solas, y de ellos un 72,7% por mujeres (38.100 hogares).

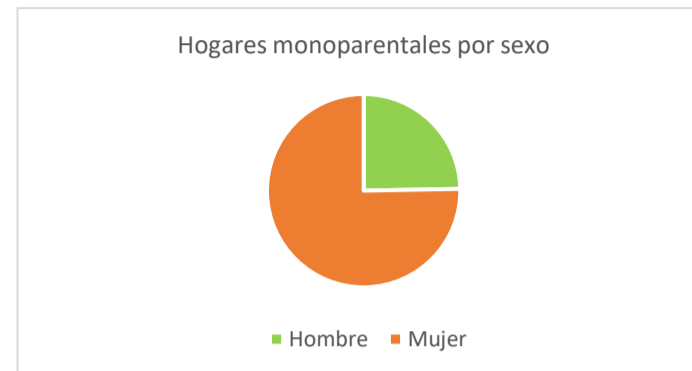
En cuanto a los hogares unipersonales de menores de 65 años, el 59,6% está formado por hombres (37.100 hogares) y el 40,5% por mujeres (25.200).

NÚMERO DE HOGARES UNIPERSONALES POR COMUNIDADES Y CIUDADES AUTÓNOMAS SEGÚN SEXO Y EDAD. EXTREMADURA 2019 (MILES DE HOGARES)



Los hogares monoparentales (formados por uno de los progenitores con hijos) se cifraron en 42.100 en 2019, un 2,2% más que el año anterior (0,5% a nivel nacional). Estos hogares están formados principalmente por madre con hijos (75,3%). Según el estado civil del progenitor, el 46,6% de los hogares monoparentales están constituidos por progenitores viudos o viudas en Extremadura.

| HOGARES MONOPARENTALES, POR ESTADO | | |
|-------------------------------------|-------------|---------------|
| Total hogares monoparentales | 42,1 | 100,0% |
| Soltero/a | 3,6 | 8,6% |
| Casado/a | 2,8 | 6,7% |
| Viudo/a | 19,6 | 46,6% |
| Separado/a | 2,8 | 6,7% |
| Divorciado/a | 13,3 | 31,6% |



Nota: hogares en miles

Atendiendo al régimen de tenencia de la vivienda, en Extremadura el 81,7% de los hogares son viviendas ocupadas por sus propietarios (con o sin pagos pendientes). En España este porcentaje fue del 76,1%.

| HOGARES SEGUN TENENCIA DE LA VIVIENDA | | |
|--|--------------|---------------|
| Total Hogares | 430,4 | 100,0% |
| Propia por compra, totalmente pagada, heredada o donada | 244,1 | 56,7% |
| Propia con pagos pendientes | 107,5 | 25,0% |
| Alquilada | 44,5 | 10,3% |
| Cedidas gratis o bajo precio por otro hogar, la empresa... | 34,3 | 8,0% |

Nota: hogares en miles

El número de parejas de hecho aumenta un 16,8% en Extremadura durante 2019, mientras que las parejas casadas se reducen un 2%. A nivel nacional las parejas de hecho suben un 9,6% y las parejas casadas bajan un 1% .

| NUMERO DE PAREJAS POR TIPO DE UNION EN EXTREMADURA 2019 | | |
|---|--------------|-------------------|
| | | % variación anual |
| Total de parejas en Extremadura | 259,8 | -0,2 |
| Pareja casada | 231,3 | -2,0 |
| Pareja de hecho | 28,5 | 16,8 |



Nota: hogares en miles

Fuente: INE