

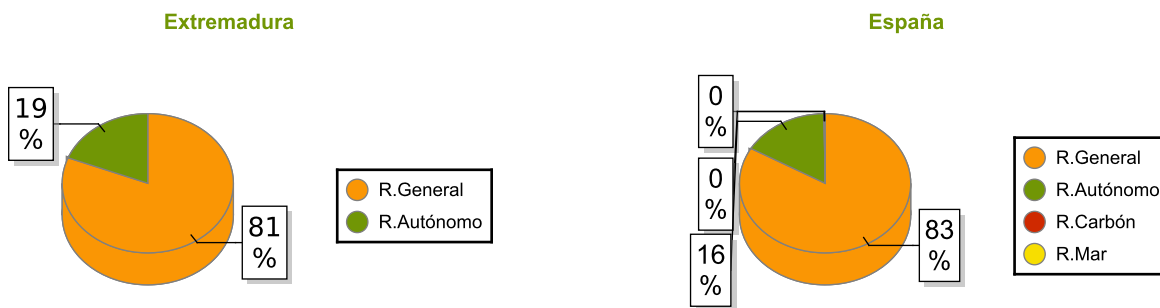
El Instituto de Estadística de Extremadura, organismo perteneciente a la Junta de Extremadura, publica la información elaborada sobre la afiliación de los extranjeros a la Seguridad Social a partir de los datos proporcionados por el Ministerio de Trabajo, Migraciones y Seguridad Social.

La media de extranjeros afiliados a la Seguridad Social en alta laboral en Extremadura en febrero es de 12.210 (56,5% hombres y 43,5% mujeres), aumenta un 5,4% en comparación con el mismo mes del año anterior (en España un 6,7%). A nivel provincial, sube el número de afiliados en Badajoz (7,2%) y en Cáceres (3%).

A nivel nacional, el total de extranjeros afiliados asciende a 2.117.654, procediendo el 38% de países de la Unión Europea. La afiliación en el régimen general es la predominante a nivel estatal con el 83% del total de afiliados.

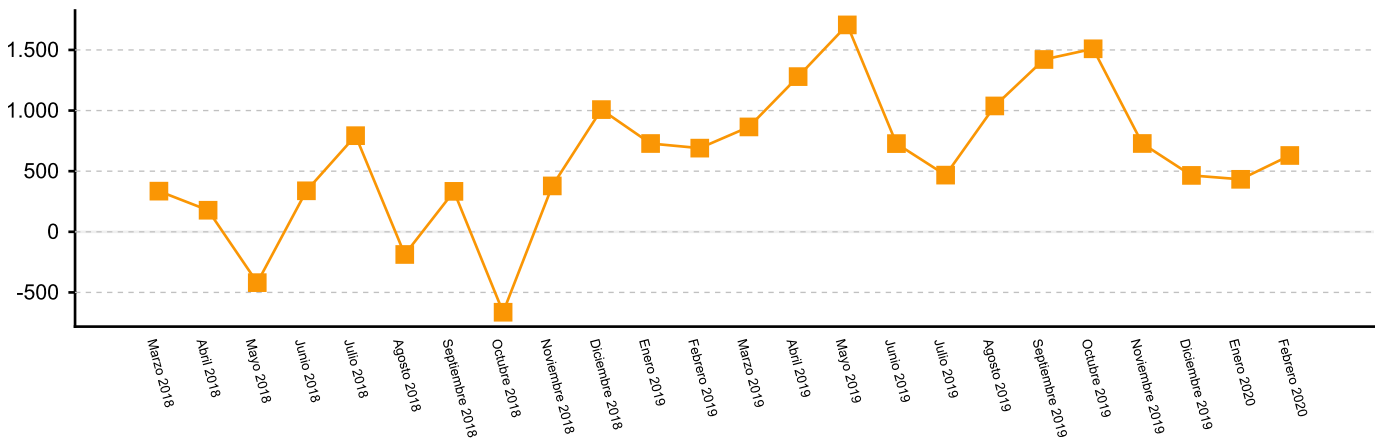
Atendiendo al origen de los trabajadores, 5.526 proceden de países de la Unión Europea, principalmente de Rumanía (2.858) y de Portugal (1.843). Por regímenes, es el general (incluye S.E. General, S.E. agrario y el S.E. Hogar) el que más extranjeros afiliados recoge en la Comunidad Autónoma (81%); mientras que el régimen de autónomos representa el 19% restante de los extranjeros afiliados.

Comparando ambas provincias extremeñas se observa que del total de extranjeros afiliados, 7.175 se encuentran en Badajoz (59%) y 5.035 en Cáceres (41%).

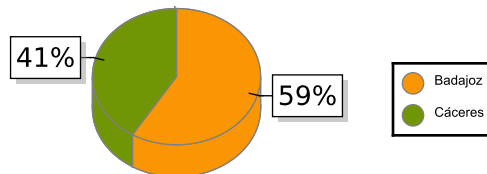


| Afiliados extranjeros | Febrero 2020  |                 |                  |                 |
|-----------------------|---------------|-----------------|------------------|-----------------|
|                       | Extremadura   | Variación anual | España           | Variación Anual |
| R. GENERAL            | 9.886         | 4,78            | 1.764.735        | 6,69            |
| S. General            | 5.672         | 5,71            | 1.374.884        | 9,46            |
| S. E. Agrario         | 3.484         | 5,00            | 223.457          | -0,84           |
| S. E. Hogar           | 730           | -2,85           | 166.394          | -3,60           |
| R. AUTÓNOMOS          | 2.324         | 8,33            | 348.918          | 6,61            |
| R. MAR                | 0             | 0,00            | 3.961            | 2,59            |
| R. CARBÓN             | 0             | 0,00            | 40               | -35,79          |
| <b>TOTAL</b>          | <b>12.210</b> | <b>5,44</b>     | <b>2.117.654</b> | <b>6,67</b>     |

Evolución de la variación absoluta anual de los afiliados en Extremadura



|                    | Febrero       | Variación Interanual |
|--------------------|---------------|----------------------|
| Badajoz            | 7.175         | 7,19                 |
| Cáceres            | 5.035         | 3,03                 |
| <b>Extremadura</b> | <b>12.210</b> | <b>5,44</b>          |



Fuente: Elaboración propia a partir de los datos del Ministerio de Trabajo, Migraciones y Seguridad Social.