

En diciembre se han creado en Extremadura 94 sociedades mercantiles, un 10,6% más que en el mismo mes de 2017 (1,1% a nivel nacional), según los datos publicados por el Instituto Nacional de Estadística.

El capital suscrito y desembolsado por las sociedades mercantiles en Extremadura se cifró en 3,4 millones de euros.

Todas las sociedades mercantiles creadas en este mes se constituyen como sociedades limitadas. En Badajoz se crearon en este mes 58 sociedades y 36 en Cáceres.

El número de sociedades mercantiles que ampliaron capital fue de 31, un 38% menos en tasa anual (7,1% a nivel nacional). De ellas, 20 se localizaron en Badajoz y 11 en Cáceres.

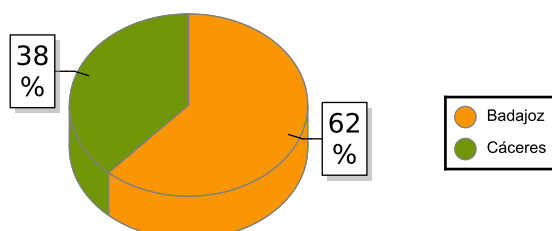
Las sociedades mercantiles disueltas en Extremadura se cifraron en 44 en este mes, un 2,3% más que en diciembre de 2017 (en España suben un 1,5%). El 95,5% de las disoluciones lo hicieron de forma voluntaria.

Por actividad económica, el 24% de las sociedades mercantiles creadas en diciembre corresponde al Comercio (23,4% en España). En cuanto a las sociedades disueltas, el 32% pertenece a Construcción y el 18% a Comercio (en España estos porcentajes fueron del 14% y 22,5%). En 2018 se han constituido 1.138 sociedades mercantiles en Extremadura, lo que supone una reducción del 1% en tasa anual (0,8% más en España). En este mismo periodo se han disuelto 305 sociedades, un 16,4% menos que en 2017 (3,6% más a nivel nacional).

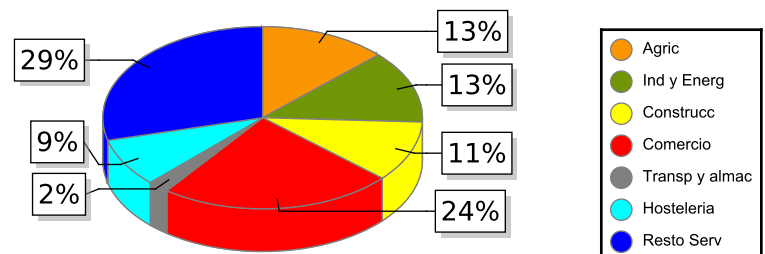
Diciembre	Total	Sociedades mercantiles creadas				Sociedades que amplían capital			
		Número	Tasa var.	Capital	Tasa var.	Número	Tasa var.	Capital	Tasa var.
	España	6.811	1,13 %	440.478	14,76 %	2.454	7,11 %	2.379.891	39,41 %
	Extremadura	94	10,59 %	3.408	-48,51 %	31	-38,00 %	5.236	-33,54 %
	Badajoz	58	-9,38 %	3.075	-47,97 %	20	-42,86 %	3.157	-53,17 %
	Cáceres	36	71,43 %	333	-53,03 %	11	-26,67 %	2.079	82,69 %
	Sociedad Anónima								
	España	33	10,00 %	14.660	352,61 %	136	30,77 %	783.381	74,76 %
	Extremadura	0	-100,00 %	0	-100,00 %	1	-50,00 %	1.250	126,45 %
	Badajoz	0	-100,00 %	0	-100,00 %	1	0,00 %	1.250	400,00 %
	Cáceres	0		0		0	-100,00 %	0	-100,00 %
	Sociedad Limitada								
	España	6.777	1,07 %	425.812	11,88 %	2.318	5,99 %	1.596.510	26,82 %
	Extremadura	94	11,90 %	3.408	-39,35 %	30	-37,50 %	3.986	-45,60 %
	Badajoz	58	-7,94 %	3.075	-37,37 %	19	-44,12 %	1.907	-70,62 %
	Cáceres	36	71,43 %	333	-53,03 %	11	-21,43 %	2.079	148,68 %

* El total no incluye las sociedades colectivas y las comanditarias.
El importe de capital en miles de euros

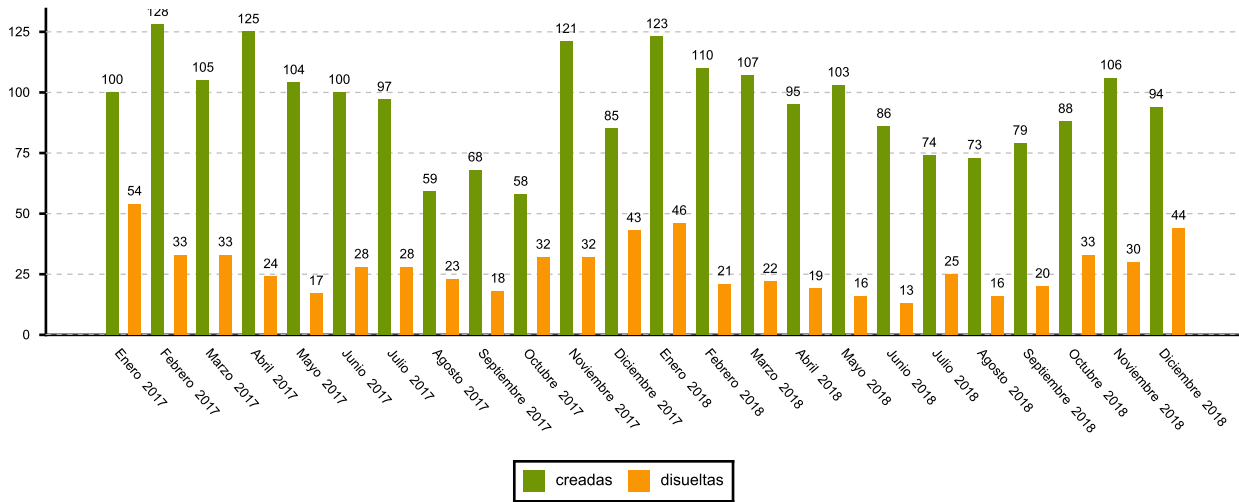
SOCIEDADES CREADAS EN EXTREMADURA



SOCIEDADES MERCANTILES CREADAS POR SECTOR DE ACTIVIDAD



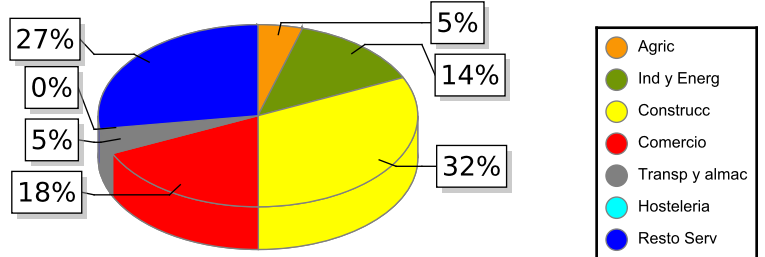
SOCIEDADES MERCANTILES EN EXTREMADURA. EVOLUCIÓN



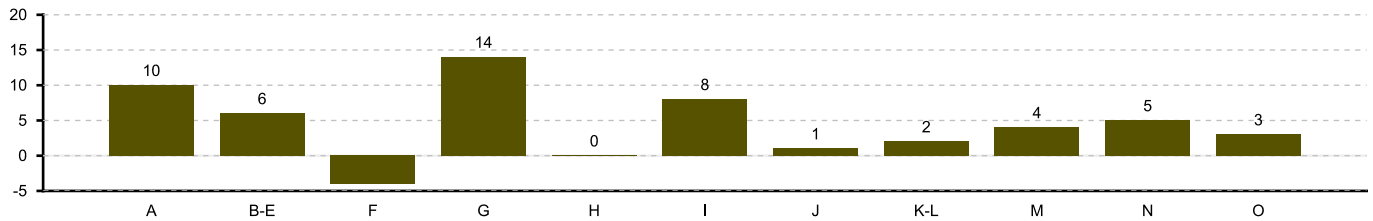
DISUeltas

Diccionario	Número	
	2018	Tasa var.
Total		
NACIONAL	2.636	1,50 %
EXTREMADURA	44	2,33 %
Badajoz	30	-14,29 %
Cáceres	14	75,00 %
Voluntaria		
NACIONAL	2.172	7,31 %
EXTREMADURA	42	-2,33 %
Badajoz	29	-17,14 %
Cáceres	13	62,50 %
Fusion		
NACIONAL	246	-34,92 %
EXTREMADURA	0	
Badajoz	0	
Cáceres	0	
Otros		
NACIONAL	218	11,79 %
EXTREMADURA	2	%
Badajoz	1	%
Cáceres	1	%

SOCIEDADES MERCANTILES DISUeltas POR SECTOR DE ACTIVIDAD



SOCIEDADES MERCANTILES. SALDO NETO



A:Agricultura y pesca B-E:Industria y energía F:Construcción G:Comercio H:Transporte y almacenamiento
 I:Hostelería J:Información y comunicaciones K-L:Inmobiliarias, financieras y seguros M:Actividades profesionales
 N:Actividades administrativas y servicios auxiliares O-U:Resto servicios

Fuente: Elaboración propia a partir de los datos del INE