

El Instituto de Estadística de Extremadura, organismo perteneciente a la Junta de Extremadura, publica la información elaborada sobre sociedades mercantiles a partir de los datos proporcionados por el Instituto Nacional de Estadística.

En octubre se han creado en Extremadura 98 sociedades mercantiles, un 11,4% más que en el mismo mes de 2018 (4% más a nivel nacional). El capital suscrito y desembolsado por las sociedades mercantiles en Extremadura se cifró en 1,5 millones de euros.

Todas las sociedades mercantiles creadas en este mes se constituyen como sociedades limitadas. En Badajoz se crearon en este mes 73 sociedades y 25 en Cáceres.

El número de sociedades mercantiles que ampliaron capital fue de 42, un 55,6% más en tasa anual (7,1% a nivel nacional). De ellas, 31 se localizaron en Badajoz y 11 en Cáceres.

Las sociedades mercantiles disueltas en Extremadura se cifraron en 27 en este mes, un 18,2% menos que en octubre de 2018 (en España un 4,7% más). El 88,9% de las disoluciones lo hicieron de forma voluntaria.

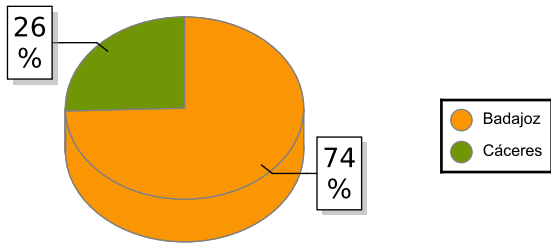
Por actividad económica, el 11,3% de las sociedades mercantiles creadas corresponden a Industria y energía (en España un 9,1%). En cuanto a las sociedades disueltas, en Construcción y Comercio se registran el 18,5% y 29,6% respectivamente (en España un 16,7% y 21,6% en cada caso).

En el periodo enero-octubre de 2019 se han constituido 966 sociedades mercantiles en Extremadura, un 3% más en tasa anual (-1% a nivel nacional). En este mismo periodo se han disuelto 233 sociedades, un 0,9% más que en 2018 (4,8% en España).

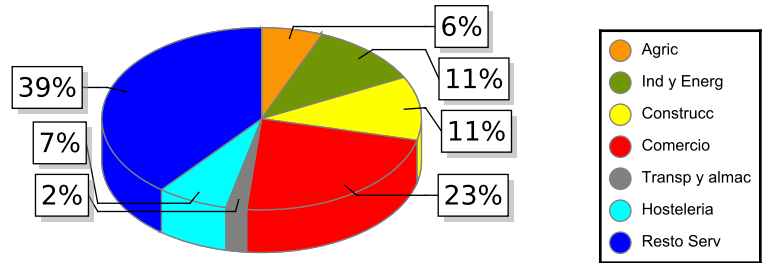
Octubre	Total	Sociedades mercantiles creadas				Sociedades que amplían capital			
		Número	Tasa var.	Capital	Tasa var.	Número	Tasa var.	Capital	Tasa var.
	<i>España</i>	8.029	3,96 %	511.106	51,55 %	2.495	7,13 %	2.329.369	-1,69 %
	<i>Extremadura</i>	98	11,36 %	1.524	38,42 %	42	55,56 %	17.821	3,79 %
	<i>Badajoz</i>	73	8,96 %	909	19,76 %	31	72,22 %	9.683	-40,98 %
	<i>Cáceres</i>	25	19,05 %	615	79,82 %	11	22,22 %	8.138	965,18 %
	Sociedad Anónima								
	<i>España</i>	37	-17,78 %	15.642	44,89 %	134	30,10 %	962.427	131,76 %
	<i>Extremadura</i>	0		0		0	-100,00 %	0	-100,00 %
	<i>Badajoz</i>	0		0		0	-100,00 %	0	-100,00 %
	<i>Cáceres</i>	0		0		0		0	
	Sociedad Limitada								
	<i>España</i>	7.992	4,12 %	495.464	51,78 %	2.361	6,16 %	1.366.942	-29,87 %
	<i>Extremadura</i>	98	11,36 %	1.524	38,42 %	42	61,54 %	17.821	4,03 %
	<i>Badajoz</i>	73	8,96 %	909	19,76 %	31	82,35 %	9.683	-40,84 %
	<i>Cáceres</i>	25	19,05 %	615	79,82 %	11	22,22 %	8.138	965,18 %

* El total no incluye las sociedades colectivas y las comanditarias.
El importe de capital en miles de euros

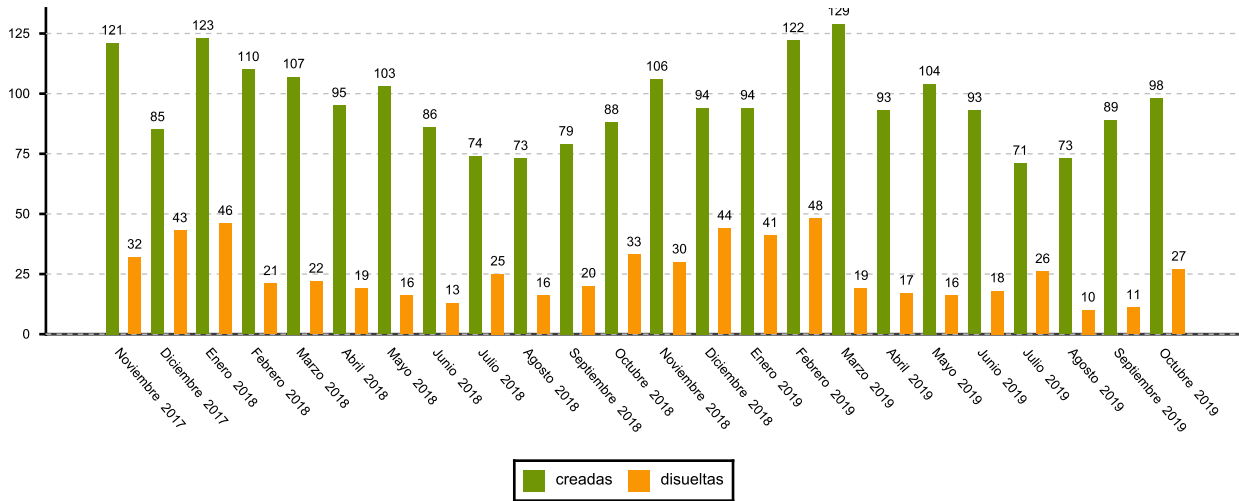
SOCIEDADES CREADAS EN EXTREMADURA



SOCIEDADES MERCANTILES CREADAS POR SECTOR DE ACTIVIDAD



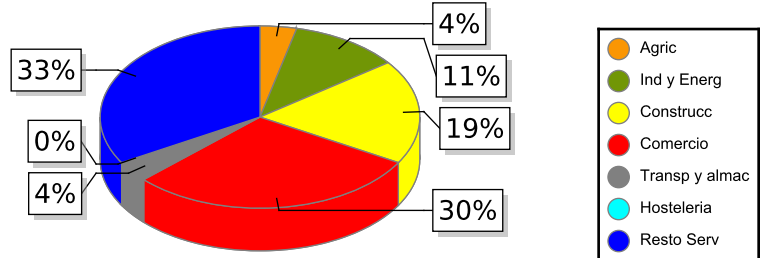
SOCIEDADES MERCANTILES EN EXTREMADURA. EVOLUCIÓN

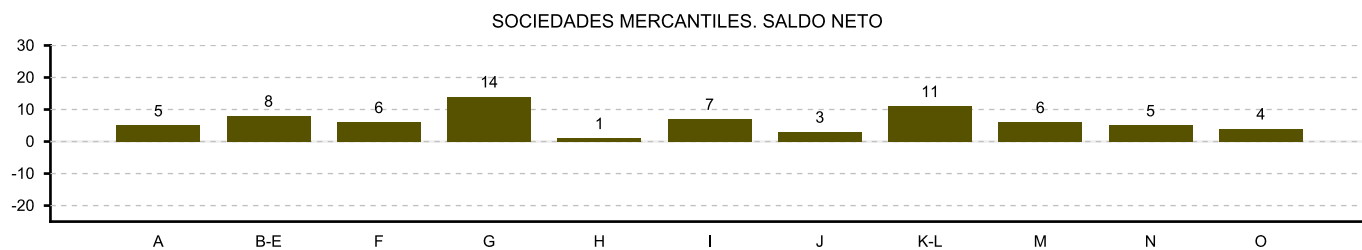


DISUeltas

Octubre	Número		Tasa var.
	2019		
Total			
NACIONAL	1.743	4,68 %	
EXTREMADURA	27	-18,18 %	
Badajoz	20	-28,57 %	
Cáceres	7	40,00 %	
Voluntaria			
NACIONAL	1.267	6,03 %	
EXTREMADURA	24	-11,11 %	
Badajoz	17	-26,09 %	
Cáceres	7	75,00 %	
Fusion			
NACIONAL	242	8,52 %	
EXTREMADURA	2	0,00 %	
Badajoz	2	0,00 %	
Cáceres	0		
Otros			
NACIONAL	234	-5,26 %	
EXTREMADURA	1	-75,00 %	
Badajoz	1	-66,67 %	
Cáceres	0	-100,00 %	

SOCIEDADES MERCANTILES DISUeltas POR SECTOR DE ACTIVIDAD





A:Agricultura y pesca B-E:Industria y energía F:Construcción G:Comercio H:Transporte y almacenamiento
 I:Hostelería J:Información y comunicaciones K-L:Inmobiliarias, financieras y seguros M:Actividades profesionales
 N:Actividades administrativas y servicios auxiliares O-U:Resto servicios

Fuente: Elaboración propia a partir de los datos del INE