

El Instituto de Estadística de Extremadura, organismo perteneciente a la Junta de Extremadura, publica la información elaborada sobre sociedades mercantiles a partir de los datos proporcionados por el Instituto Nacional de Estadística.

En septiembre se han creado en Extremadura 89 sociedades mercantiles, un 12,7% más que en el mismo mes de 2018 (1,6% menos a nivel nacional). El capital suscrito y desembolsado por las sociedades mercantiles en Extremadura se cifró en 1,4 millones de euros.

Todas las sociedades mercantiles creadas en este mes se constituyen como sociedades limitadas. En Badajoz se crearon en este mes 71 sociedades y 18 en Cáceres.

El número de sociedades mercantiles que ampliaron capital fue de 11, un 38,9% menos en tasa anual (-3,6% a nivel nacional). De ellas, 7 se localizaron en Badajoz y 4 en Cáceres.

Las sociedades mercantiles disueltas en Extremadura se cifraron en 11 en este mes, un 45% menos que en septiembre de 2018 (en España un 13,6% más). El 81,8% de las disoluciones lo hicieron de forma voluntaria.

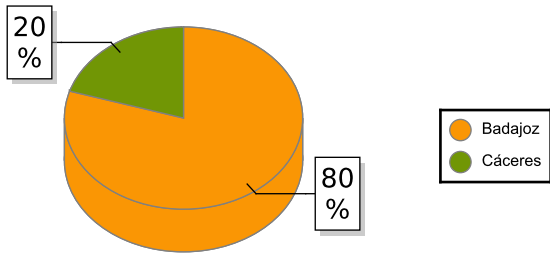
Por actividad económica, el 39% las sociedades mercantiles creadas corresponden a Industria y energía (en España un 9,5%). En cuanto a las sociedades disueltas, en Construcción y Comercio se registran el 18,2% y 9,1% respectivamente (en España un 14% y 18,3% en cada caso).

En el periodo enero-septiembre de 2019 se han constituido 868 sociedades mercantiles en Extremadura, un 2,1% más en tasa anual (-1,6% a nivel nacional). En este mismo periodo se han disuelto 206 sociedades, un 4% más que en 2018 (4,8% en España).

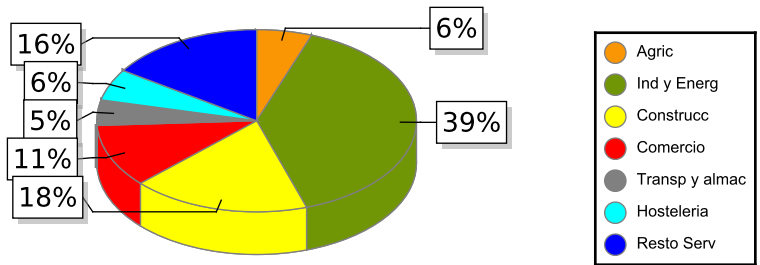
Septiembre	Total	Sociedades mercantiles creadas				Sociedades que amplían capital			
		Número	Tasa var.	Capital	Tasa var.	Número	Tasa var.	Capital	Tasa var.
	España	5.787	-1,62 %	200.216	-61,73 %	1.802	-3,64 %	1.527.150	22,45 %
	Extremadura	89	12,66 %	1.389	-78,69 %	11	-38,89 %	1.662	-86,27 %
	Badajoz	71	24,56 %	1.065	-79,31 %	7	-41,67 %	297	-97,40 %
	Cáceres	18	-18,18 %	324	-76,37 %	4	-33,33 %	1.365	106,19 %
	Sociedad Anónima								
	España	30	15,38 %	7.176	87,66 %	96	5,49 %	535.161	29,25 %
	Extremadura	0		0		2	-33,33 %	328	-94,73 %
	Badajoz	0		0		1	-66,67 %	130	-97,91 %
	Cáceres	0		0		1	%	198	%
	Sociedad Limitada								
	España	5.754	-1,73 %	192.913	-62,85 %	1.705	-4,05 %	991.987	19,18 %
	Extremadura	89	14,10 %	1.389	-78,68 %	9	-40,00 %	1.334	-77,31 %
	Badajoz	71	24,56 %	1.065	-79,31 %	6	-33,33 %	167	-96,80 %
	Cáceres	18	-14,29 %	324	-76,32 %	3	-50,00 %	1.167	76,28 %

* El total no incluye las sociedades colectivas y las comanditarias.
El importe de capital en miles de euros

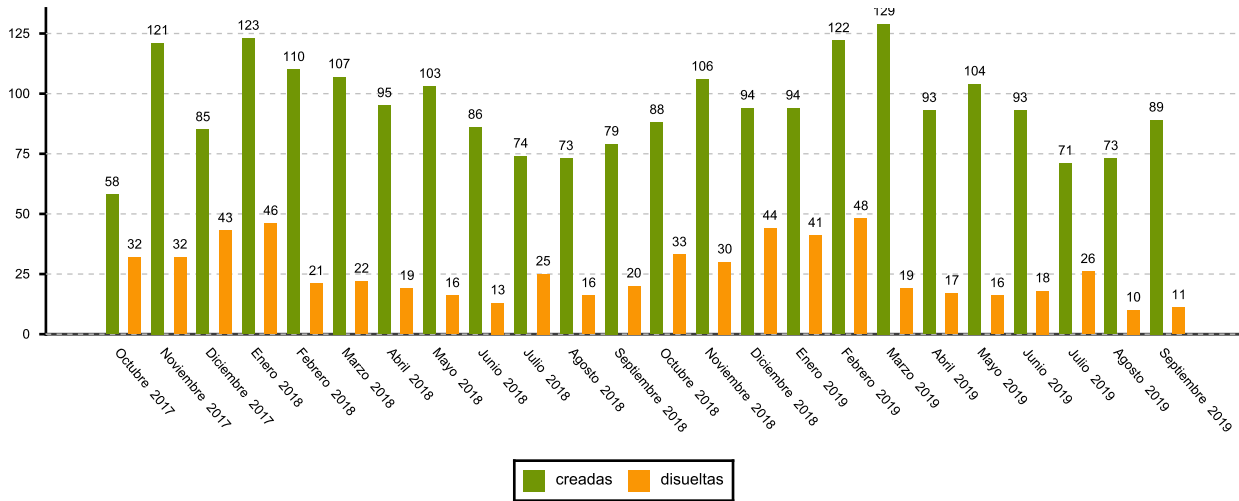
SOCIEDADES CREADAS EN EXTREMADURA



SOCIEDADES MERCANTILES CREADAS POR SECTOR DE ACTIVIDAD



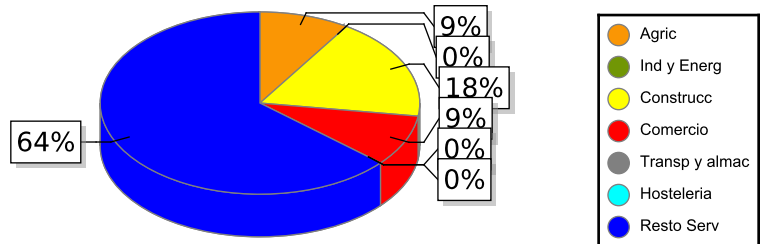
SOCIEDADES MERCANTILES EN EXTREMADURA. EVOLUCIÓN

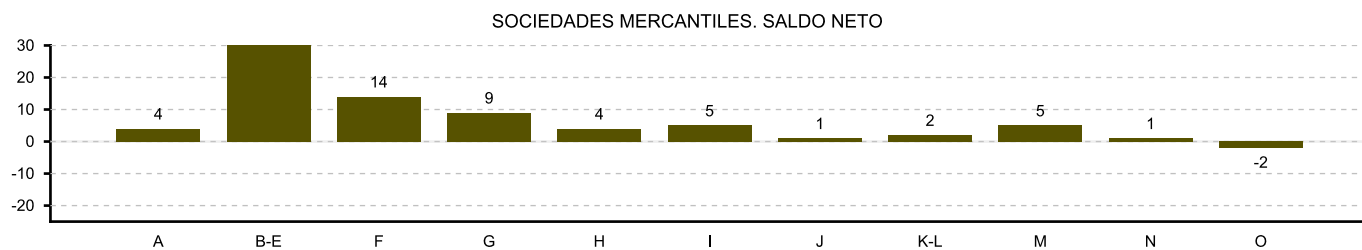


DISUeltas

Septiembre		Número	
Total	2019	Tasa var.	
NACIONAL	1.254	13,59 %	
EXTREMADURA	11	-45,00 %	
Badajoz	8	-38,46 %	
Cáceres	3	-57,14 %	
Voluntaria			
NACIONAL	859	4,25 %	
EXTREMADURA	9	-35,71 %	
Badajoz	6	-33,33 %	
Cáceres	3	-40,00 %	
Fusion			
NACIONAL	272	94,29 %	
EXTREMADURA	0	-100,00 %	
Badajoz	0	-100,00 %	
Cáceres	0	-100,00 %	
Otros			
NACIONAL	123	-12,14 %	
EXTREMADURA	2	-60,00 %	
Badajoz	2	-33,33 %	
Cáceres	0	-100,00 %	

SOCIEDADES MERCANTILES DISUeltas POR SECTOR DE ACTIVIDAD





A:Agricultura y pesca B-E:Industria y energía F:Construcción G:Comercio H:Transporte y almacenamiento
 I:Hostelería J:Información y comunicaciones K-L:Inmobiliarias, financieras y seguros M:Actividades profesionales
 N:Actividades administrativas y servicios auxiliares O-U:Resto servicios

Fuente: Elaboración propia a partir de los datos del INE