

El Instituto de Estadística de Extremadura, organismo perteneciente a la Junta de Extremadura, publica la información elaborada sobre sociedades mercantiles a partir de los datos proporcionados por el Instituto Nacional de Estadística.

En agosto se han creado en Extremadura 73 sociedades mercantiles, la tasa de variación anual se mantiene estable (-8,6% a nivel nacional). El capital suscrito y desembolsado por las sociedades mercantiles en Extremadura se cifró en 1,1 millones de euros.

Todas las sociedades mercantiles creadas en este mes se constituyen como sociedades limitadas. En Badajoz se crearon en este mes 51 sociedades y 22 en Cáceres.

El número de sociedades mercantiles que ampliaron capital fue de 26, un 4% más en tasa anual (-9,9% a nivel nacional). De ellas, 17 se localizaron en Badajoz y 9 en Cáceres.

Las sociedades mercantiles disueltas en Extremadura se cifraron en 10 en este mes, un 37,5% menos que en agosto de 2018 (en España un -13,9%). El 90% de las disoluciones lo hicieron de forma voluntaria.

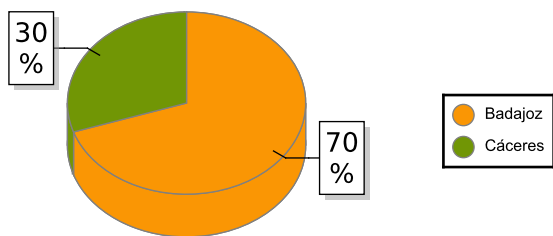
Por actividad económica, el 13% las sociedades mercantiles creadas corresponden a Industria y energía (en España un 8,7%). En cuanto a las sociedades disueltas, se registran en Comercio y Construcción el 20% y el 30% respectivamente (en España un 23,6% y 16,3% en cada caso).

En el periodo enero-agosto de 2019 se han constituido 779 sociedades mercantiles en Extremadura, un 1% más en tasa anual (-1,6% a nivel nacional). En este mismo periodo se han disuelto 195 sociedades, un 9,6% más que en 2018 (4,1% en España).

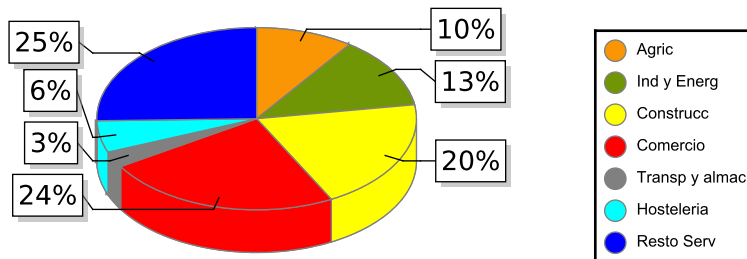
Agosto	Total	Sociedades mercantiles creadas				Sociedades que amplían capital				
		Número	Tasa var.	Capital	Tasa var.	Número	Tasa var.	Capital	Tasa var.	
	<i>España</i>	5.366	-8,60 %	260.103	4,50 %	1.986	-9,93 %	1.282.151	1,69 %	
	<i>Extremadura</i>	73	0,00 %	1.086	-74,90 %	26	4,00 %	4.651	-1,17 %	
	<i>Badajoz</i>	51	15,91 %	876	179,87 %	17	70,00 %	2.968	-15,05 %	
	<i>Cáceres</i>	22	-24,14 %	210	-94,77 %	9	-40,00 %	1.683	38,86 %	
	<b>Sociedad Anónima</b>									
	<i>España</i>	27	35,00 %	31.579	374,16 %	98	-24,03 %	190.581	-25,65 %	
	<i>Extremadura</i>	0		0		1	-50,00 %	32	-69,81 %	
	<i>Badajoz</i>	0		0		1	0,00 %	32	-68,63 %	
	<i>Cáceres</i>	0		0		0	-100,00 %	0	-100,00 %	
	<b>Sociedad Limitada</b>									
	<i>España</i>	5.338	-8,72 %	228.521	-5,65 %	1.888	-9,01 %	1.091.570	8,66 %	
	<i>Extremadura</i>	73	0,00 %	1.086	-74,90 %	25	8,70 %	4.619	0,41 %	
	<i>Badajoz</i>	51	15,91 %	876	179,87 %	16	77,78 %	2.936	-13,44 %	
	<i>Cáceres</i>	22	-24,14 %	210	-94,77 %	9	-35,71 %	1.683	39,32 %	

\* El total no incluye las sociedades colectivas y las comanditarias.  
El importe de capital en miles de euros

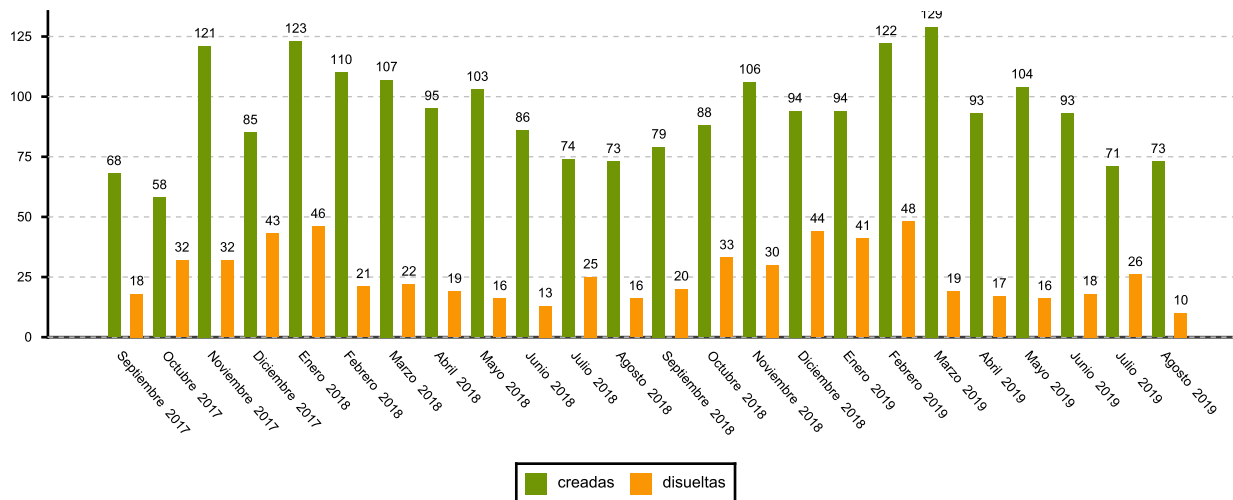
### SOCIEDADES CREADAS EN EXTREMADURA



### SOCIEDADES MERCANTILES CREADAS POR SECTOR DE ACTIVIDAD



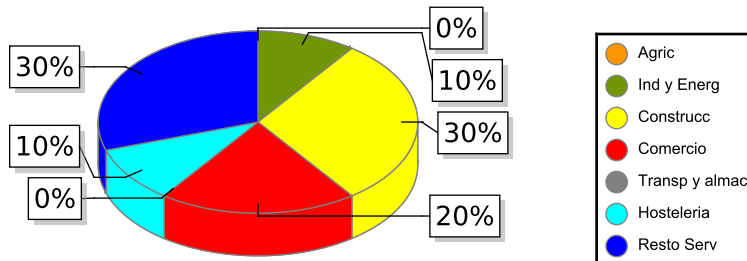
### SOCIEDADES MERCANTILES EN EXTREMADURA. EVOLUCIÓN

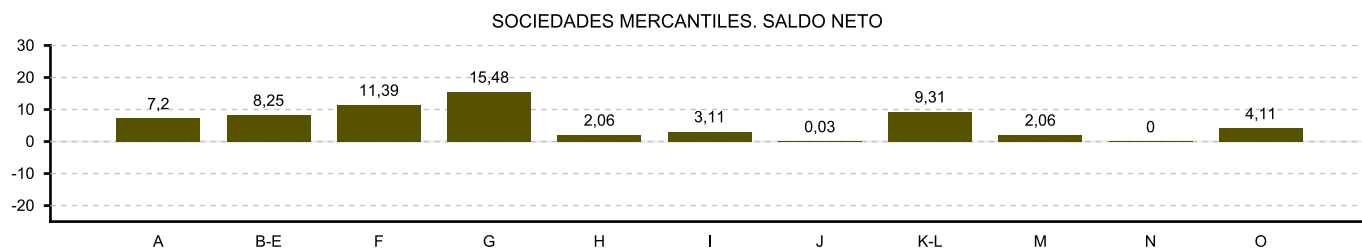


### DISUeltas

Agosto	Número		Tasa var.
	2019		
<b>Total</b>			
NACIONAL	1.164		-13,91 %
EXTREMADURA	10		-37,50 %
Badajoz	7		-30,00 %
Cáceres	3		-50,00 %
<b>Voluntaria</b>			
NACIONAL	912		-2,56 %
EXTREMADURA	9		-40,00 %
Badajoz	6		-33,33 %
Cáceres	3		-50,00 %
<b>Fusion</b>			
NACIONAL	119		-54,41 %
EXTREMADURA	0		-100,00 %
Badajoz	0		-100,00 %
Cáceres	0		
<b>Otros</b>			
NACIONAL	133		-14,19 %
EXTREMADURA	1		%
Badajoz	1		%
Cáceres	0		

### SOCIEDADES MERCANTILES DISUeltas POR SECTOR DE ACTIVIDAD





A:Agricultura y pesca    B-E:Industria y energía    F:Construcción    G:Comercio    H:Transporte y almacenamiento  
 I:Hostelería    J:Información y comunicaciones    K-L:Inmobiliarias, financieras y seguros    M:Actividades profesionales  
 N:Actividades administrativas y servicios auxiliares    O-U:Resto servicios

**Fuente: Elaboración propia a partir de los datos del INE**